POS	DOS	NOM ET PRENOM	NAT	CLR	T.R.	TEMPS	POINTS	ulatif

100 m Haies - Heptathlon

Hep	**RJ**	**5719 COLLONVILLE Marie**	FRA	OTTAWA	2001
RJ		**12.92 EWANGE-EPEE Monique**	FRA	CASABLANCA	1989

FINALE

(Vent: +1.8 m/s)

1	162	**CHROUDI Nada**	TUN	3	0.183	**14.85**	**862**	862
2	220	**ARTEIL Laura**	FRA	6	0.222	**14.96**	**847**	847
3	67	**BUTTINGER Madelaine**	CAN	4	0.195	**15.46**	**782**	782

NON CLASSIFIÉS

113	**KOUASSI Gabriela**	CIV	5	**ABS**

Détails: Début de la Competition:10:31 Température:+23°C Humidité:65%

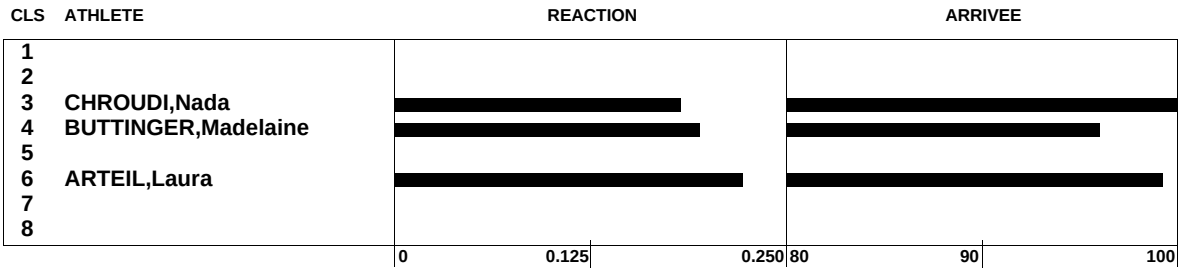

Légende	
DISQ = Disqualifié	**ABS** = Absent au Départ
ABA = Abandon	**Fn** = Faux Départ

Partenaire majeur TOTAL

AIRFRANCE CCI NICE CÔTE D'AZUR ATOL eutelsat SAINT HONORE AKILEINE ooredoo EDF EIFFAGE TRAVAUX PUBLICS

la francophonie

Région PACA CONSEIL GÉNÉRAL ALPES-MARITIMES METROPOLE VILLE DE NICE

TV5MONDE JEUNE AFRIQUE rfi Direct Matin nice-matin strada côte d'azur radio France L'ÉQUIPE

POS	DOS	NOM ET PRENOM	NAT	POINTS	POINTS



Heptathlon - Femme

RJ	5719	COLLONVILLE Marie	FRA	OTTAWA	2001

1	162	**CHROUDI Nada**	TUN	**862**
2	220	**ARTEIL Laura**	FRA	**847**
3	67	**BUTTINGER Madelaine**	CAN	**782**

NON CLASSIFIÉS

	113	**KOUASSI Gabriela**	CIV	**ABS**

POS	DOS	NOM ET PRENOM	NAT	100Ha	SH	LP	200m	SL	LJ	800m	ÉCART
1	162	**CHROUDI Nada**	TUN	14.85 (+1.8) **862**(1)							**862**
2	220	**ARTEIL Laura**	FRA	14.96 (+1.8) **847**(2)							**847** 15
3	67	**BUTTINGER Madelaine**	CAN	15.46 (+1.8) **782**(3)							**782** 80

NON CLASSIFIÉS

	113	**KOUASSI Gabriela**	CIV	ABS **0**	**ABS**

Légende

DISQ = Disqualifié
ABA = Abandon
ABS = Absent au Départ
NC = Aucun Résultat

Chronométrage par TimeTronics - www.timetronics.be - Traitement des donnés par Microplus Informatica - www.microplus.it *(Imprimée le 10/09/2013 à 10:45)*

Partenaire majeur TOTAL

ATHLÉTISME

7èmes Jeux de la Francophonie

RÉSULTATS

FRANCE NICE 2013

POS	DOS	NOM ET PRENOM	NAT	ORD	- 1 -	- 2 -	- 3 -	- 4 -	- 5 -	- 6 -	MESURE	POINTS

Lancer du disque - Homme F32/33/34

1	548	**KRID Mohamed Ali**	TUN	2	X	X	X	X	X	40.96	**40.96**	982
2	533	**OUADDALI Youssef**	MAR	3	15.06	11.43	15.56	15.15	17.60	X	**17.60**	823
3	532	**NOUIRI Azzeddine**	MAR	5	20.83	27.44	26.02	X	24.42	26.63	**27.44**	554
4	523	**HUGHES Robert**	CAN	1	X	X	17.81	18.50	18.08	X	**18.50**	461
5	534	**OUAHMAN Rachid**	MAR	4	15.29	15.71	14.72	14.52	17.04	14.71	**17.04**	396

Liste de Départ	1	2	3	4	5										
Initial	523	548	533	534	532										
4°, 5° e 6° mesure	534	523	532	533	548										

Détails: Début de la Competition:10:40 Température:+25°C Humidité:43%
Fin de la Competition:11:47 Température:+24°C Humidité:45%

Publié: 10/09/2013 heure 11:55

Légende

DISQ = Disqualifié
ABA = Abandon
X = Manqué
ABS = Absent au Départ
NC = Aucun Résultat

Chronométrage par TimeTronics - www.timetronics.be - Traitement des donnés par Microplus Informatica - www.microplus.it *(Imprimée le 10/09/2013 à 11:53)*

Partenaire majeur TOTAL

ATHLÉTISME

7èmes Jeux de la Francophonie

RÉSULTATS

FRANCE NICE 2013

Saut en hauteur - Heptathlon

| | | |

ATHLÉTISME

7èmes Jeux de la Francophonie

RÉSULTATS

FRANCE NICE 2013

POS	DOS	NOM ET PRENOM	NAT	100Ha	SH	LP	200m	SL	LJ	800m	ÉCART



Heptathlon - Femme

RJ **5719 COLLONVILLE Marie** FRA OTTAWA 2001

1	67	**BUTTINGER Madelaine**	CAN	15.46	1.72						**1661**
				(+1.8)							
				782(3)	**879**(1)						
					1661(1)						
2	162	**CHROUDI Nada**	TUN	14.85	1.60						**1598**
				(+1.8)							63
				862(1)	**736**(2)						
					1598(2)						
3	220	**ARTEIL Laura**	FRA	14.96	1.60						**1583**
				(+1.8)							78
				847(2)	**736**(2)						
					1583(3)						

NON CLASSIFIÉS

	113	**KOUASSI Gabriela**	CIV	ABS							**ABS**
				0							

Légende

DISQ = Disqualifié
ABA = Abandon
ABS = Absent au Départ
NC = Aucun Résultat

Partenaire majeur TOTAL

ATHLÉTISME

7èmes Jeux de la Francophonie

RÉSULTATS

FRANCE NICE 2013

POS DOS NOM ET PRENOM *NAT* *ORD* *- 1 -* *- 2 -* *- 3 -* *- 4 -* *- 5 -* *- 6 -* *MESURE*



Lancer du marteau - Homme

RJ	79.89 ZIOLKOWSKI Szymon	POL	OTTAWA	2001

FINALE

1	381	**FAJDEK Pawel**	POL	8	75.41	78.28	72.85	75.66	77.99	75.38	**78.28**
2	181	**BIGOT Quentin**	FRA	3	73.13	X	73.47	72.36	74.60	74.52	**74.60**
3	433	**ELSEIFY Ashraf**	QAT	5	67.93	72.88	72.30	X	69.87	X	**72.88**
4	184	**BORTOLUZZI Jerome**	FRA	1	X	66.87	72.04	69.33	70.97	71.68	**72.04**
5	59	**STEACY James**	CAN	7	69.90	X	70.34	X	68.49	X	**70.34**
6	310	**BARID Driss**	MAR	2	X	67.04	X	X	67.15	67.64	**67.64**
7	477	**BINGISSER Martin**	SUI	4	54.87	60.40	61.91	X	X	X	**61.91**
8	143	**LAFRENAYE-DUGAS Marc-An.**	CAQ	9	57.55	X	55.28	57.60	X	57.60	**57.60**
9	359	**LI YUN FONG Nicolas**	MRI	6	55.58	54.74	54.76				**55.58**

Liste de Départ	1	2	3	4	5	6	7	8	9						
Initial	184	310	181	477	433	359	59	381	143						
4°, 5° e 6° mesure	143	477	310	59	184	433	181	381							

Détails: Début de la Competition:15:04 Température:+26°C Humidité:50%
Fin de la Competition:16:22 Température:+28°C Humidité:38%

Publié: 10/09/2013 heure 16:43

Légende

DISQ = Disqualifié
ABA = Abandon
X = Manqué
ABS = Absent au Départ
NC = Aucun Résultat

Chronométrage par TimeTronics - www.timetronics.be - Traitement des donnés par Microplus Informatica - www.microplus.it *(Imprimée le 10/09/2013 à 16:51)*

Partenaire majeur TOTAL

ATHLÉTISME

7èmes Jeux de la Francophonie

RÉSULTATS

FRANCE NICE 2013

POS DOS NOM ET PRENOM NAT ORD - 1 - - 2 - - 3 - - 4 - - 5 - - 6 - MESURE POINTS ulatif



Lancer du poids - Heptathlon

Hep	**RJ**	**5719**	**COLLONVILLE Marie**	FRA	OTTAWA	2001
RJ		**18.25**	**ZABAWSKA Krystyna**	POL	OTTAWA	2001

FINALE

1	220	**ARTEIL Laura**	FRA	2	12.35	13.23	12.88		**13.23**	**743**	2326
2	162	**CHROUDI Nada**	TUN	1	12.71	X	12.24		**12.71**	**708**	2306
3	67	**BUTTINGER Madelaine**	CAN	3	11.89	12.00	11.98		**12.00**	**661**	2322

Liste de Départ	1	2	3												
	162	220	67												

Détails: Début de la Competition:15:05 Température:+24°C Humidité:58%
Fin de la Competition:15:21 Température:+24°C Humidité:57%

Publié: 10/09/2013 heure 15:22

Légende

DISQ = Disqualifié
ABA = Abandon
X = Manqué
ABS = Absent au Départ
NC = Aucun Résultat

Chronométrage par TimeTronics - www.timetronics.be - Traitement des donnés par Microplus Informatica - www.microplus.it *(Imprimée le 10/09/2013 à 15:22)*

Partenaire majeur TOTAL

ATHLÉTISME

7èmes Jeux de la Francophonie

RÉSULTATS

FRANCE NICE 2013

POS	DOS	NOM ET PRENOM	NAT	100Ha	SH	LP	200m	SL	LJ	800m	ÉCART



Heptathlon - Femme

RJ	**5719**	**COLLONVILLE Marie**	FRA	OTTAWA	2001	

FINALE

1	220	**ARTEIL Laura**	FRA	14.96	1.60	13.23		**2326**
				(+1.8)				
				847(2)	**736**(2)	**743**(1)		
				1583(3)	**2326**(1)			
2	67	**BUTTINGER Madelaine**	CAN	15.46	1.72	12.00		**2322**
				(+1.8)				4
				782(3)	**879**(1)	**661**(3)		
				1661(1)	**2322**(2)			
3	162	**CHROUDI Nada**	TUN	14.85	1.60	12.71		**2306**
				(+1.8)				20
				862(1)	**736**(2)	**708**(2)		
				1598(2)	**2306**(3)			

NON CLASSIFIÉS

	113	**KOUASSI Gabriela**	CIV	ABS				**ABS**
				0				

Légende

DISQ = Disqualifié
ABA = Abandon
ABS = Absent au Départ
NC = Aucun Résultat

Partenaire majeur TOTAL

ATHLÉTISME

7èmes Jeux de la Francophonie

RÉSULTATS

FRANCE NICE 2013

POS	DOS	NOM ET PRENOM	NAT	ORD	- 1 -	- 2 -	- 3 -	- 4 -	- 5 -	- 6 -	MESURE

Saut en longueur - Homme F13

FINALE

1	546	**TAOUFIK Mhaidi**	MAR	5	5.66	5.52	5.73	5.57	5.24	5.70	**5.73** w
					+1.7	*+1.6*	*+2.6*	*+0.4*	*+0.8*	*+1.2*	***+2.6***
2	537	**ISSIAKA Idrissa Sanoussi**	NIG	4	X	5.20	5.53	4.96	4.75	X	**5.53**
					-0.2	*+2.0*	*+1.8*	*+1.3*	*0.0*	*+0.7*	***+1.8***
3	519	**QUENUM Martial Josue**	BEN	6	4.93	5.07	4.75	5.14	5.37	5.30	**5.37**
					+0.7	*+0.9*	*+1.9*	*+1.0*	*+1.0*	*+2.7*	***+1.0***
4	529	**DAMBAKATE Bacou**	FRA	2	5.19	X	5.08	5.32	5.27	5.18	**5.32**
					-2.0	*-0.4*	*+3.3*	*+1.5*	*0.0*	*+1.7*	***+1.5***
5	539	**NIANG Khalifa**	SEN	3	X	4.74	4.92	X	4.66	4.79	**4.92**
					+1.0	*+3.2*	*+0.5*	*-1.0*	*+2.6*		***+0.5***

NON CLASSIFIÉS

	530	**MANDJA Nathan**	CFB	1							**ABS**

Liste de Départ	1	2	3	4	5	6									
Initial	530	529	539	537	546	519									
4°, 5° e 6° mesure	530	539	529	519	537	546									

Détails: Début de la Competition:15:15 Température:+28°C Humidité:70%
Fin de la Competition:16:09 Température:+28°C Humidité:71%

Publié: 10/09/2013 heure 16:02

Légende

DISQ = Disqualifié
ABA = Abandon
X = Manqué
ABS = Absent au Départ
NC = Aucun Résultat

Chronométrage par TimeTronics - www.timetronics.be - Traitement des donnés par Microplus Informatica - www.microplus.it *(Imprimée le 10/09/2013 à 16:02)*

Partenaire majeur TOTAL

POS	DOS	NOM ET PRENOM	NAT	CLR	T.R.	TEMPS



400 m Haies - Dames - Premier Tour

RJ	**54.91**	**BIDOUANE Nezha**	MAR	OTTAWA	2001

SÉRIE 1

1	340	**LHABZE Lamia**	MAR	2		**58.38** Q
2	416	**LINKIEWICZ Joanna**	POL	6	0.338	**58.61** Q
3	449	**BELGYAN Sanda**	ROU	7		**58.99** Q
4	4	**SHAROYAN Amaliya**	ARM	3		**59.90**
5	301	**REULAND Kim**	LUX	5	0.359	**1:01.42**
6	236	**LEFEVRE Fanny**	FRA	4	0.360	**1:02.46**

Qualification: Les 3 premieres par série (Q) et les 2 meilleurs temps (q) en Finale

Détails: Début de la Competition:15:30 Température:+26°C Humidité:60%

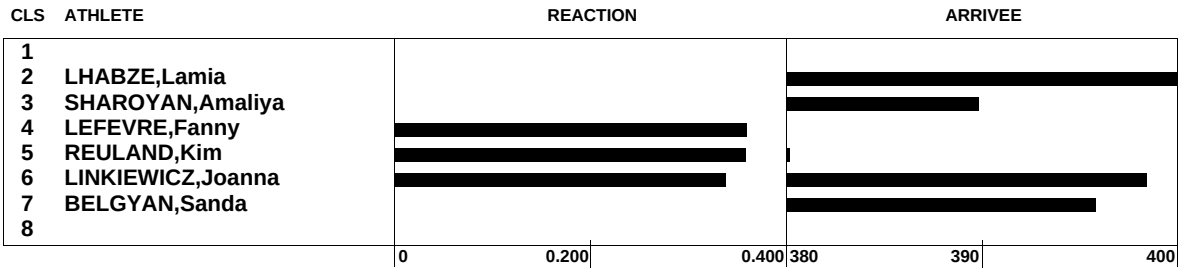

Publié: 10/09/2013 heure 15:33

Légende	
DISQ = Disqualifié	**ABS** = Absent au Départ
ABA = Abandon	**Fn** = Faux Départ

Partenaire majeur TOTAL

AIRFRANCE CCI NICE CÔTE D'AZUR ATOL eutelsat SAINT HONORE AKILEINE ooredoo EDF EIFFAGE TRAVAUX PUBLICS

la francophonie FRANCE OLYMPIQUE

Région PACA CONSEIL GÉNÉRAL ALPES-MARITIMES METROPOLE VILLE DE NICE

TV5MONDE JEUNE AFRIQUE rfi Direct Matin nice-matin strada côte d'azur radio France L'ÉQUIPE

POS	DOS	NOM ET PRENOM	NAT	CLR	T.R.	TEMPS



400 m Haies - Dames - Premier Tour

RJ	**54.91**	**BIDOUANE Nezha**	MAR	OTTAWA	2001

SÉRIE 2

1	82	**MONTCALM Noelle**	CAN	2	0.275	**58.24** Q
2	339	**LAMBARKI Hayat**	MAR	4	0.281	**58.43** Q
3	468	**FAYE Mame Fatou**	SEN	5	0.278	**59.09** Q
4	487	**ARRIETA Valentine**	SUI	6	0.300	**59.28** q
5	222	**BAUWE Emeline**	FRA	3	0.273	**59.70** q
6	124	**NKAMSAO Audrey**	CMR	7	0.326	**1:01.53**

Qualification: Les 3 premieres par série (Q) et les 2 meilleurs temps (q) en Finale

Détails: Début de la Competition:15:40 Température:+26°C Humidité:60%



Publié: 10/09/2013 heure 15:41

Légende	
DISQ = Disqualifié	**ABS** = Absent au Départ
ABA = Abandon	**Fn** = Faux Départ

Partenaire majeur TOTAL

la francophonie VILLE DE NICE AIRFRANCE CCI NICE CÔTE D'AZUR ATOL eutelsat SAINT HONORE AKILEINE ooredoo EDF EIFFAGE TRAVAUX PUBLICS TV5MONDE JEUNE AFRIQUE rfi Direct Matin nice-matin STRADA L'ÉQUIPE



400 m Haies - Dames - Premier Tour

RJ **54.91 BIDOUANE Nezha** MAR OTTAWA 2001

POS	DOS	NOM ET PRENOM	NAT	SERIE	CLR	POS	VENT	TEMPS	
1	82	**MONTCALM Noelle**	CAN	2	2	1		**58.24**	Q
2	340	**LHABZE Lamia**	MAR	1	2	1		**58.38**	Q
3	339	**LAMBARKI Hayat**	MAR	2	4	2		**58.43**	Q
4	416	**LINKIEWICZ Joanna**	POL	1	6	2		**58.61**	Q
5	449	**BELGYAN Sanda**	ROU	1	7	3		**58.99**	Q
6	468	**FAYE Mame Fatou**	SEN	2	5	3		**59.09**	Q
7	487	**ARRIETA Valentine**	SUI	2	6	4		**59.28**	q
8	222	**BAUWE Emeline**	FRA	2	3	5		**59.70**	q
9	4	**SHAROYAN Amaliya**	ARM	1	3	4		**59.90**	
10	301	**REULAND Kim**	LUX	1	5	5		**1:01.42**	
11	124	**NKAMSAO Audrey**	CMR	2	7	6		**1:01.53**	
12	236	**LEFEVRE Fanny**	FRA	1	4	6		**1:02.46**	

Qualification: Les 3 premieres par série (Q) et les 2 meilleurs temps (q) en Finale

Légende

DISQ = Disqualifié
ABA = Abandon
ABS = Absent au Départ
Fn = Faux Départ

Chronométrage par TimeTronics - www.timetronics.be - Traitement des donnés par Microplus Informatica - www.microplus.it *(Imprimée le 10/09/2013 à 15:46)*

Partenaire majeur TOTAL

POS	DOS	NOM ET PRENOM	NAT	CLR	T.R.	TEMPS



800 m - Homme - Premier Tour

RJ	**1:46.53**	**TGHAZOUINE Khalid**	MAR	OTTAWA	2001

SÉRIE 1

1	321	**JAMAA Samir**	MAR	6	**1:48.83** Q
2	343	**CAMARA Moussa**	MLI	4	**1:50.90** Q
3	480	**HOCHSTRASSER Jan**	SUI	2	**1:51.54**
4	100	**BACHIR Ahmat Mahamat**	CHA	7	**1:53.48**
5	28	**SAMORN Kieng**	CAM	3	**1:54.40**

NON CLASSIFIÉS

	281	**JOSEPH Moise**	HAI	5	**ABS**

Qualification: Les 2 premiers par série (Q) et les 2 meilleurs temps (q) en Finale

Temps Intermédiaires (Dos et temps):

Détails: Début de la Competition:16:05 Température:+28°C Humidité:36%

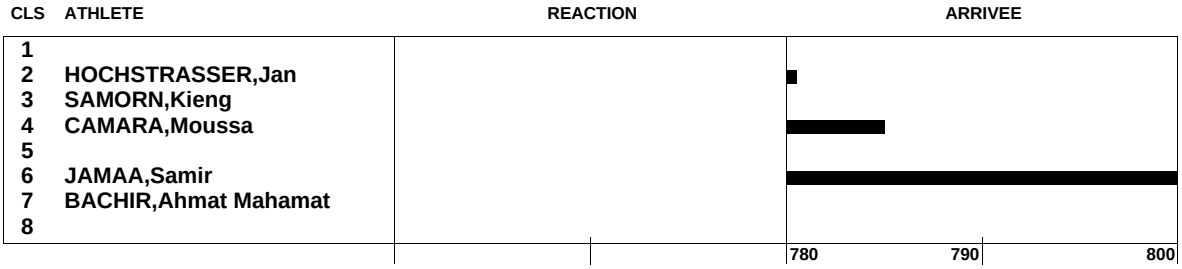

Publié: 10/09/2013 heure 16:05

Légende	
DISQ = Disqualifié	**ABS** = Absent au Départ
ABA = Abandon	**Fn** = Faux Départ

Partenaire majeur TOTAL

AIRFRANCE CCI NICE CÔTE D'AZUR ATOL eutelsat SAINT HONORE AKILEINE ooredoo EDF EIFFAGE TRAVAUX PUBLICS

la francophonie

TVSMONDE JEUNE AFRIQUE rfi Direct Matin nice-matin STRADA côte d'azur radio France L'ÉQUIPE

Région PACA CONSEIL GÉNÉRAL ALPES-MARITIMES METROPOLE VILLE DE NICE

POS	DOS	NOM ET PRENOM	NAT	CLR	T.R.	TEMPS



800 m - Homme - Premier Tour

RJ	**1:46.53**	**TGHAZOUINE Khalid**	MAR	OTTAWA	2001

SÉRIE 2

1	311	**BELHANBEL Nader**	MAR	4	**1:53.11** Q
2	208	**OUALICH Hamid**	FRA	5	**1:53.33** Q
3	40	**HARRIS Geoffrey**	CAN	6	**1:53.47**
4	127	**GAUDES Adam**	CNB	3	**1:54.40**
5	152	**DIMITRIOU Christos**	CYP	2	**1:55.05**
6	136	**ATTOUMANE Abdoul**	COM	8	**1:59.50**

NON CLASSIFIÉS

	5	**GAKEME Antoine**	BDI	7	**ABS**

Qualification: Les 2 premiers par série (Q) et les 2 meilleurs temps (q) en Finale

Temps Intermédiaires (Dos et temps):

400 m : 136 57.49

Détails: Début de la Competition:16:16 Température:+28°C Humidité:36%

CLS	ATHLETE	REACTION	ARRIVEE
1			
2	DIMITRIOU,Christos		
3	GAUDES,Adam		
4	BELHANBEL,Nader		
5	OUALICH,Hamid		
6	HARRIS,Geoffrey		
7			
8	ATTOUMANE,Abdoul		

780 790 800

Publié: 10/09/2013 heure 16:16

Légende	
DISQ = Disqualifié	**ABS** = Absent au Départ
ABA = Abandon	**Fn** = Faux Départ

Partenaire majeur TOTAL

POS	DOS	NOM ET PRENOM	NAT	CLR	T.R.	TEMPS



800 m - Homme - Premier Tour

RJ	**1:46.53**	**TGHAZOUINE Khalid**	MAR	OTTAWA	2001

SÉRIE 3

1	428	**BALA Musaab**	QAT	3	**1:47.84** Q
2	156	**AYOUNI Abdessalem**	TUN	7	**1:48.45** Q RP
3	58	**SMITH Kyle**	CAN	6	**1:48.60** q
4	503	**REPCIK Jozef**	SVK	4	**1:48.69** q MP
5	461	**GUEYE Mamadou**	SEN	5	**1:50.52**
6	248	**BALHAN Pierre-Antoine**	CFB	2	**1:54.69**
7	275	**ENZEMA Benjamin**	GEQ	8	**1:57.31**

Qualification: Les 2 premiers par série (Q) et les 2 meilleurs temps (q) en Finale

Temps Intermédiaires (Dos et temps):

400 m : 275 52.33

Détails: Début de la Competition:16:24 Température:+28°C Humidité:38%

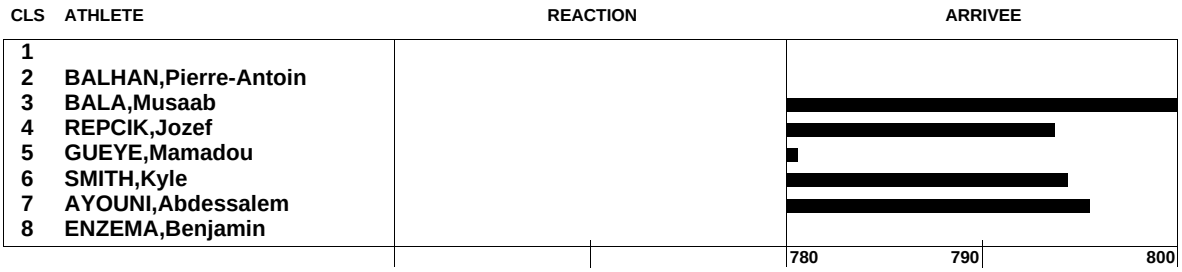

Publié: 10/09/2013 heure 16:25

Légende	
DISQ = Disqualifié	**ABS** = Absent au Départ
ABA = Abandon	**Fn** = Faux Départ

Partenaire majeur TOTAL

800 m - Homme - Premier Tour

RJ **1:46.53 TGHAZOUINE Khalid** MAR OTTAWA 2001

POS	DOS	NOM ET PRENOM	NAT	SERIE	CLR	POS	VENT	TEMPS		
1	428	**BALA Musaab**	QAT	3	3	1		**1:47.84**	Q	
2	156	**AYOUNI Abdessalem**	TUN	3	7	2		**1:48.45**	Q	RP
3	58	**SMITH Kyle**	CAN	3	6	3		**1:48.60**	q	
4	503	**REPCIK Jozef**	SVK	3	4	4		**1:48.69**	q	MP
5	321	**JAMAA Samir**	MAR	1	6	1		**1:48.83**	Q	
6	461	**GUEYE Mamadou**	SEN	3	5	5		**1:50.52**		
7	343	**CAMARA Moussa**	MLI	1	4	2		**1:50.90**	Q	
8	480	**HOCHSTRASSER Jan**	SUI	1	2	3		**1:51.54**		
9	311	**BELHANBEL Nader**	MAR	2	4	1		**1:53.11**	Q	
10	208	**OUALICH Hamid**	FRA	2	5	2		**1:53.33**	Q	
11	40	**HARRIS Geoffrey**	CAN	2	6	3		**1:53.47**		
12	100	**BACHIR Ahmat Mahamat**	CHA	1	7	4		**1:53.48**		
13	28	**SAMORN Kieng**	CAM	1	3	5		**1:54.40**		
13	127	**GAUDES Adam**	CNB	2	3	4		**1:54.40**		
15	248	**BALHAN Pierre-Antoine**	CFB	3	2	6		**1:54.69**		
16	152	**DIMITRIOU Christos**	CYP	2	2	5		**1:55.05**		
17	275	**ENZEMA Benjamin**	GEQ	3	8	7		**1:57.31**		
18	136	**ATTOUMANE Abdoul**	COM	2	8	6		**1:59.50**		

NON CLASSIFIÉS

5	**GAKEME Antoine**	BDI	2	7		**ABS**	
281	**JOSEPH Moise**	HAI	1	5		**ABS**	

Qualification: Les 2 premiers par série (Q) et les 2 meilleurs temps (q) en Finale

Légende

DISQ = Disqualifié
ABA = Abandon
ABS = Absent au Départ
Fn = Faux Départ

Partenaire majeur TOTAL

la francophonie · AIRFRANCE · CCI NICE CÔTE D'AZUR · ATOL · eutelsat · SAINT HONORE · AKILEINE · ooredoo · EDF · EIFFAGE TRAVAUX PUBLICS · Région PACA · CONSEIL GÉNÉRAL ALPES-MARITIMES · METROPOLE NICE CÔTE D'AZUR · VILLE DE NICE · TV5MONDE · JEUNE AFRIQUE · rfi · Direct Matin · nice-matin · strada · côte d'azur · radio France · L'ÉQUIPE

ATHLÉTISME

7èmes Jeux de la Francophonie

RÉSULTATS

FRANCE NICE 2013

POS DOS NOM ET PRENOM NAT ORD - 1 - - 2 - - 3 - - 4 - - 5 - - 6 - MESURE



Lancer du poids - Homme

RJ	19.67 GUSET Gheorghe	ROU	BONDOUFLE	1994

FINALE

1	390	**MAJEWSKI Tomasz**	POL	9	20.18	X	19.99	19.99	X	X	**20.18**		
2	204	**BUCKI Gaetan**	FRA	5	19.33	X	X	X	X	X	**19.33**		
3	50	**NEDOW Tim**	CAN	6	17.67	19.09	X	X	18.69	X	**19.09**		
4	288	**BERTEMES Bob**	LUX	7	18.72	X	18.09	18.78	18.36	X	**18.78**		
5	95	**ELEMBA Frank**	CGO	10	17.14	17.85	17.33	18.09	18.68	18.62	**18.68**		RP
6	42	**HENDRY-GALLAGHER Tim**	CAN	4	18.01	18.07	18.61	X	X	X	**18.61**		
7	398	**WITCZAK Dominik**	POL	3	17.48	17.55	17.63	17.54	18.21	18.00	**18.21**		
8	191	**DAGEE Frederic**	FRA	8	16.88	X	17.00	X	17.08	X	**17.08**		
9	285	**OBEID Badri**	LIB	1	16.31	16.74	16.36				**16.74**		
10	361	**PIERRE-LOUIS Sylvain**	MRI	2	15.15	X	X				**15.15**		

Liste de Départ	1	2	3	4	5	6	7	8	9	10					
Initial	285	361	398	42	204	50	288	191	390	95					
4°, 5° e 6° mesure	191	398	42	95	288	50	204	390							

Détails: Début de la Competition:16:15 Température:+28°C Humidité:38%
Fin de la Competition:17:28 Température:+27°C Humidité:41%

Publié: 10/09/2013 heure 17:30

Légende

DISQ = Disqualifié
ABA = Abandon
X = Manqué
ABS = Absent au Départ
NC = Aucun Résultat

Chronométrage par TimeTronics - www.timetronics.be - Traitement des donnés par Microplus Informatica - www.microplus.it *(Imprimée le 10/09/2013 à 17:30)*

Partenaire majeur TOTAL

REVISED

100 m - Homme - Premier Tour

RJ	10.07 ZIRIGNON Jean-Olivier	CIV	ANTANANARIVO	1997

SÉRIE 1

(Vent: -1.1 m/s)

POS	DOS	NOM ET PRENOM	NAT	CLR	T.R.	TEMPS	
1	55	**RICHARDS-KWOK Dontae**	CAN	8	0.231	**10.42**	Q
2	116	**ADAM Idrissa**	CMR	4	0.172	**10.46**	Q
3	16	**BOLOGO Innocent**	BUR	6	0.153	**10.52**	Q
4	105	**KONE Francis Gogbeu**	CIV	3	0.179	**10.59**	q
5	271	**OKAWE Gauthier**	GAB	5	0.189	**11.59**	RP
6	276	**MONTE NGUBA Reginado**	GEQ	9		**11.96**	

NON CLASSIFIÉS

27	**BOSSE Beranger**	CAF	1		**ABS**	
465	**TOURE Katim**	SEN	7		**ABS**	
206	**REMY Arnaud**	FRA	2		**DISQ**	162.7

Qualification: Les 3 premiers par série (Q) et les 2 meilleurs temps (q) en Finale

Détails: Début de la Competition:17:00 Température:+28°C Humidité:39%

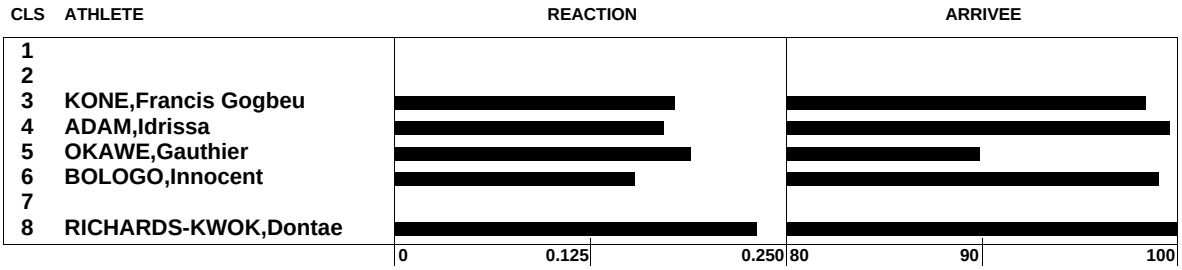

Publié: 10/09/2013 heure 17:01

Légende	
DISQ = Disqualifié	**ABS** = Absent au Départ
ABA = Abandon	**Fn** = Faux Départ

Partenaire majeur TOTAL

100 m - Homme - Premier Tour

POS	DOS	NOM ET PRENOM	NAT	CLR	T.R.	TEMPS

RJ	10.07	ZIRIGNON Jean-Olivier	CIV	ANTANANARIVO	1997

SÉRIE 2

(Vent: -1.4 m/s)

1	182	**BIRON Emmanuel**	FRA	8	0.143	**10.36**	Q
2	434	**FRANCIS Samuel**	QAT	5	0.175	**10.46**	Q
3	34	**CONNAUGHTON Jared**	CAN	6	0.153	**10.52**	Q
4	18	**KOBEANE Gerard**	BUR	4	0.194	**10.64**	q
5	31	**BOWMAN Aaron**	CAN	7	0.178	**10.64**	
6	104	**KOFFI HUA Wilfried**	CIV	2	0.172	**10.89**	
7	479	**GUGERLI Steven**	SUI	3	0.156	**10.95**	

NON CLASSIFIÉS

26	**ALAZOUM Ulrich**	CAF	9	**ABS**
279	**CAMARA Kerfalla**	GUI	1	**ABS**

Qualification: Les 3 premiers par série (Q) et les 2 meilleurs temps (q) en Finale

Détails: Début de la Competition:17:08 Température:+28°C Humidité:41%

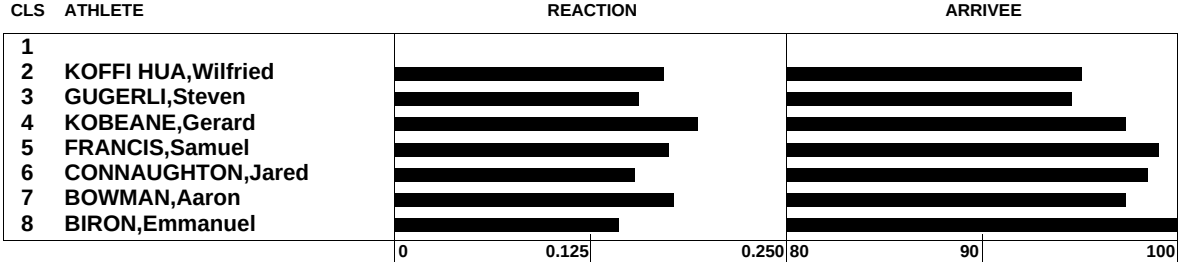

Publié: 10/09/2013 heure 17:10

Légende	
DISQ = Disqualifié	**ABS** = Absent au Départ
ABA = Abandon	**Fn** = Faux Départ

Partenaire majeur TOTAL

REVISED



100 m - Homme - Premier Tour

RJ		10.07 ZIRIGNON Jean-Olivier	CIV	ANTANANARIVO					1997	

POS	DOS	NOM ET PRENOM	NAT	SERIE	CLR	POS	VENT	TEMPS		
1	182	**BIRON Emmanuel**	FRA	2	8	1	-1.4	**10.36**	Q	
2	55	**RICHARDS-KWOK Dontae**	CAN	1	8	1	-1.1	**10.42**	Q	
3	116	**ADAM Idrissa**	CMR	1	4	2	-1.1	**10.46**	Q	
3	434	**FRANCIS Samuel**	QAT	2	5	2	-1.4	**10.46**	Q	
5	16	**BOLOGO Innocent**	BUR	1	6	3	-1.1	**10.52**	Q	
5	34	**CONNAUGHTON Jared**	CAN	2	6	3	-1.4	**10.52**	Q	
7	105	**KONE Francis Gogbeu**	CIV	1	3	4	-1.1	**10.59**	q	
8	18	**KOBEANE Gerard**	BUR	2	4	4	-1.4	**10.64**	q	
9	31	**BOWMAN Aaron**	CAN	2	7	5	-1.4	**10.64**		
10	104	**KOFFI HUA Wilfried**	CIV	2	2	6	-1.4	**10.89**		
11	479	**GUGERLI Steven**	SUI	2	3	7	-1.4	**10.95**		
12	271	**OKAWE Gauthier**	GAB	1	5	5	-1.1	**11.59**		RP
13	276	**MONTE NGUBA Reginado**	GEQ	1	9	6	-1.1	**11.96**		

NON CLASSIFIÉS

26	**ALAZOUM Ulrich**	CAF	2	9		-1.4	**ABS**	
27	**BOSSE Beranger**	CAF	1	1		-1.1	**ABS**	
279	**CAMARA Kerfalla**	GUI	2	1		-1.4	**ABS**	
465	**TOURE Katim**	SEN	1	7		-1.1	**ABS**	
206	**REMY Arnaud**	FRA	1	2		-1.1	**DISQ**	162.7

Qualification: Les 3 premiers par série (Q) et les 2 meilleurs temps (q) en Finale

Légende

DISQ = Disqualifié
ABA = Abandon
ABS = Absent au Départ
Fn = Faux Départ

Partenaire majeur TOTAL

POS	DOS	NOM ET PRENOM	NAT	CLR	T.R.	TEMPS



100 m - Femme - Premier Tour

RJ	**11.14**	**LAURANCE Bily**	FRA	CASABLANCA	1989

SÉRIE 1

(Vent: -1.4 m/s)

1	233	**IKUESAN Ayodele**	FRA	2	0.135	**11.71**	Q
2	263	**BORLEE Olivia**	CFB	7	0.167	**12.14**	Q
3	97	**BAZOLO Lorene**	CGO	3	0.136	**12.39**	
4	473	**LOUTOY Joanne**	SEY	6	0.226	**12.41**	
5	140	**LOPES Liliane**	CPV	4	0.184	**12.85**	

NON CLASSIFIÉS

110	**GONERIE Marie Josee Lou**	CIV	5	**ABS**

Qualification: Les 2 premieres par série (Q) et les 2 meilleurs temps (q) en Finale

Détails: Début de la Competition:16:31 Température:+28°C Humidité:38%

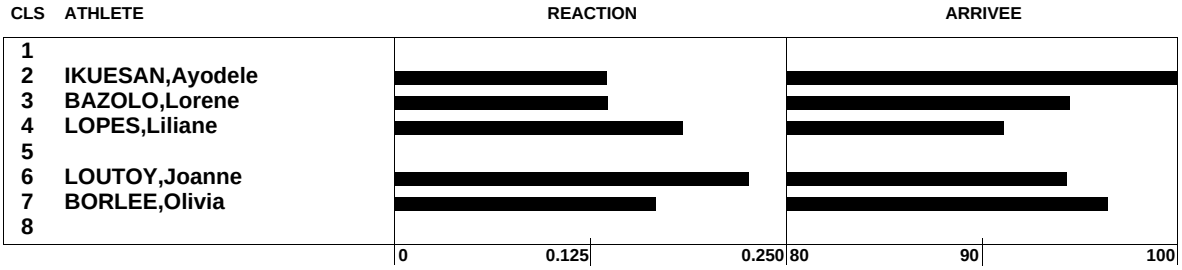

Publié: 10/09/2013 heure 16:32

Légende	
DISQ = Disqualifié	**ABS** = Absent au Départ
ABA = Abandon	**Fn** = Faux Départ

Partenaire majeur TOTAL

AIRFRANCE CCI NICE CÔTE D'AZUR ATOL eutelsat SAINT HONORE AKILEINE ooredoo EDF EIFFAGE TRAVAUX PUBLICS

la francophonie

Région PACA CONSEIL GÉNÉRAL ALPES-MARITIMES METROPOLE VILLE DE NICE

TV5MONDE JEUNE AFRIQUE rfi Direct Matin nice-matin STRADA côte d'azur radio France L'ÉQUIPE

POS	DOS	NOM ET PRENOM	NAT	CLR	T.R.	TEMPS



100 m - Femme - Premier Tour

RJ	**11.14**	**LAURANCE Bily**	FRA	CASABLANCA	1989

SÉRIE 2

(Vent: -1.0 m/s)

1	450	**OGRAZEANU Andreea Luiza**	ROU	3	0.202	**11.69**	Q
2	493	**LAVANCHY Marisa**	SUI	6	0.148	**11.99**	Q
3	102	**NDIKERT Albertine**	CHA	7	0.157	**12.13**	q
4	121	**KOUANGA Sergine**	CMR	4	0.167	**12.23**	
5	472	**NIOZE Dianne Audrey**	SEY	2	0.169	**12.93**	

NON CLASSIFIÉS

238	**LOUAMI Carima**	FRA	5	**DISQ**	162.7
378	**MOUSSA Rahina**	NIG	8	**DISQ**	162.7

Qualification: Les 2 premieres par série (Q) et les 2 meilleurs temps (q) en Finale

Détails: Début de la Competition:17:30 Température:+27°C Humidité:38%



Publié: 10/09/2013 heure 17:30

Légende	
DISQ = Disqualifié	**ABS** = Absent au Départ
ABA = Abandon	**Fn** = Faux Départ

Partenaire majeur TOTAL

AIRFRANCE CCI NICE CÔTE D'AZUR ATOL eutelsat SAINT HONORE AKILEINE ooredoo EDF EIFFAGE TRAVAUX PUBLICS

la francophonie FRANCE NICE 2013 Région PACA CONSEIL GÉNÉRAL ALPES-MARITIMES METROPOLE VILLE DE NICE

TV5MONDE JEUNE AFRIQUE rfi Direct Matin nice-matin strada côte d'azur radio France L'ÉQUIPE

POS	DOS	NOM ET PRENOM	NAT	CLR	T.R.	TEMPS



100 m - Femme - Premier Tour

RJ	**11.14**	**LAURANCE Bily**	FRA	CASABLANCA	1989

SÉRIE 3 (Vent: -1.2 m/s)

1	68	**DAVIS Shai-Anne**	CAN	3	0.183	**11.84** Q
2	229	**GAYDU Emilie**	FRA	4	0.156	**11.89** Q
3	119	**APPES EKANGA Fanny**	CMR	2	0.134	**11.94** q
4	25	**TRAORE Kadidiatou**	BUR	7	0.168	**12.15**
5	111	**GOUENON Adeline**	CIV	6	0.166	**12.41**

NON CLASSIFIÉS

135	**KASONGO PITALI Julie**	COD	5	**ABS**

Qualification: Les 2 premieres par série (Q) et les 2 meilleurs temps (q) en Finale

Détails: Début de la Competition:16:46 Température:+27°C Humidité:42%

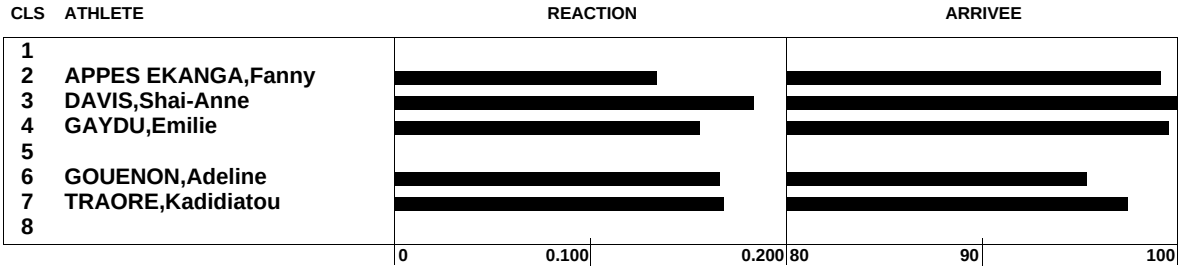

Publié: 10/09/2013 heure 16:48

Légende	
DISQ = Disqualifié	**ABS** = Absent au Départ
ABA = Abandon	**Fn** = Faux Départ

Partenaire majeur TOTAL

AIRFRANCE CCI NICE CÔTE D'AZUR ATOL eutelsat SAINT HONORE AKILEINE ooredoo EDF EIFFAGE TRAVAUX PUBLICS

la francophonie

Région PACA CONSEIL GÉNÉRAL ALPES-MARITIMES METROPOLE VILLE DE NICE

TV5MONDE JEUNE AFRIQUE rfi Direct Matin nice-matin STRADA côte d'azur radio France L'ÉQUIPE

100 m - Femme - Premier Tour

RJ		11.14 LAURANCE Bily		FRA	CASABLANCA					1989

POS	DOS	NOM ET PRENOM	NAT	SERIE	CLR	POS	VENT	TEMPS	
1	450	**OGRAZEANU Andreea Luiza**	ROU	2	3	1	-1.0	**11.69**	Q
2	233	**IKUESAN Ayodele**	FRA	1	2	1	-1.4	**11.71**	Q
3	68	**DAVIS Shai-Anne**	CAN	3	3	1	-1.2	**11.84**	Q
4	229	**GAYDU Emilie**	FRA	3	4	2	-1.2	**11.89**	Q
5	119	**APPES EKANGA Fanny**	CMR	3	2	3	-1.2	**11.94**	q
6	493	**LAVANCHY Marisa**	SUI	2	6	2	-1.0	**11.99**	Q
7	102	**NDIKERT Albertine**	CHA	2	7	3	-1.0	**12.13**	q
8	263	**BORLEE Olivia**	CFB	1	7	2	-1.4	**12.14**	Q
9	25	**TRAORE Kadidiatou**	BUR	3	7	4	-1.2	**12.15**	
10	121	**KOUANGA Sergine**	CMR	2	4	4	-1.0	**12.23**	
11	97	**BAZOLO Lorene**	CGO	1	3	3	-1.4	**12.39**	
12	111	**GOUENON Adeline**	CIV	3	6	5	-1.2	**12.41**	
12	473	**LOUTOY Joanne**	SEY	1	6	4	-1.4	**12.41**	
14	140	**LOPES Liliane**	CPV	1	4	5	-1.4	**12.85**	
15	472	**NIOZE Dianne Audrey**	SEY	2	2	5	-1.0	**12.93**	

NON CLASSIFIÉS

110	**GONERIE Marie Josee Lou**	CIV	1	5		-1.4	**ABS**	
135	**KASONGO PITALI Julie**	COD	3	5		-1.2	**ABS**	
238	**LOUAMI Carima**	FRA	2	5		-1.0	**DISQ**	162.7
378	**MOUSSA Rahina**	NIG	2	8		-1.0	**DISQ**	162.7

Qualification: Les 2 premieres par série (Q) et les 2 meilleurs temps (q) en Finale

Légende

DISQ = Disqualifié
ABA = Abandon
ABS = Absent au Départ
Fn = Faux Départ

Chronométrage par TimeTronics - www.timetronics.be - Traitement des donnés par Microplus Informatica - www.microplus.it *(Imprimée le 10/09/2013 à 17:36)*

Partenaire majeur TOTAL

200 m - Heptathlon

Hep	**RJ**	**5719**	**COLLONVILLE Marie**	FRA	OTTAWA	2001
RJ		**22.60**	**PEREC Marie-Jose**	FRA	CASABLANCA	1989

FINALE **(Vent: -1.1 m/s)**

POS	DOS	NOM ET PRENOM	NAT	CLR	T.R.	TEMPS	POINTS	ulatif
1	220	**ARTEIL Laura**	FRA	6	0.232	**25.75**	**819**	3145
2	162	**CHROUDI Nada**	TUN	4	0.200	**26.70**	**737**	3043
3	67	**BUTTINGER Madelaine**	CAN	5	0.206	**26.83**	**726**	3048

Détails: Début de la Competition:17:21 Température:+26°C Humidité:42%

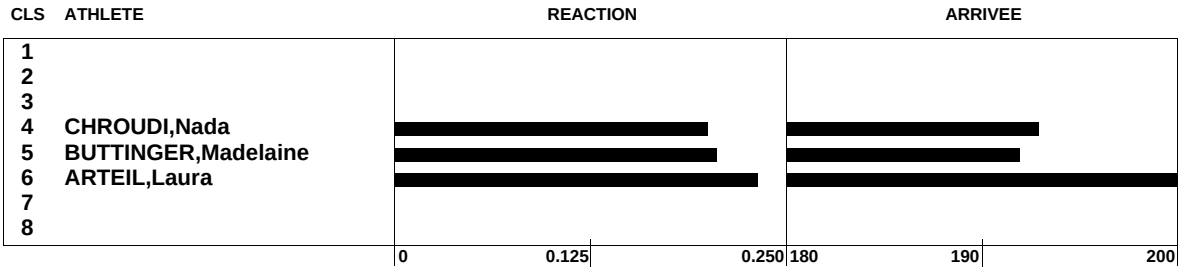

Publié: 10/09/2013 heure 17:21

Légende

DISQ = Disqualifié
ABA = Abandon
ABS = Absent au Départ
Fn = Faux Départ

Partenaire majeur TOTAL

ATHLÉTISME

7èmes Jeux de la Francophonie

RÉSULTATS

FRANCE NICE 2013

POS	DOS	NOM ET PRENOM	NAT	100Ha	SH	LP	200m	SL	LJ	800m	ÉCART



Heptathlon - Femme

RJ **5719 COLLONVILLE Marie** FRA OTTAWA 2001

FINALE

1	220	**ARTEIL Laura**	FRA	14.96	1.60	13.23	25.75		**3145**
				(+1.8)			(-1.1)		
				847(2)	**736**(2)	**743**(1)	**819**(1)		
				1583(3)	**2326**(1)	**3145**(1)			
2	67	**BUTTINGER Madelaine**	CAN	15.46	1.72	12.00	26.83		**3048**
				(+1.8)			(-1.1)		97
				782(3)	**879**(1)	**661**(3)	**726**(3)		
				1661(1)	**2322**(2)	**3048**(2)			
3	162	**CHROUDI Nada**	TUN	14.85	1.60	12.71	26.70		**3043**
				(+1.8)			(-1.1)		102
				862(1)	**736**(2)	**708**(2)	**737**(2)		
				1598(2)	**2306**(3)	**3043**(3)			

NON CLASSIFIÉS

	113	**KOUASSI Gabriela**	CIV	ABS					**ABS**
				0					

Légende

DISQ = Disqualifié
ABA = Abandon
ABS = Absent au Départ
NC = Aucun Résultat

Partenaire majeur TOTAL

ATHLÉTISME

7èmes Jeux de la Francophonie

RÉSULTATS

FRANCE NICE 2013

POS	DOS	NOM ET PRENOM	NAT	ORD	TEMPS

10000 m - Homme

RJ	**28:13.54**	**BADAY Ahmed Ibrahim**	MAR	OTTAWA	2001

FINALE

1	312	**BELLANI Hicham**	MAR	6	**28:49.09**
2	6	**IRABARUTA Olivier**	BDI	2	**28:53.34**
3	315	**EL AZIZ Mustapha**	MAR	9	**29:05.05**
4	209	**PELISSIER Cedric**	FRA	1	**30:14.14**
5	217	**URRUTY Pierre**	FRA	4	**30:34.69**
6	196	**DUPOUY Yannick**	FRA	3	**30:44.85**
7	7	**MPUNDU Eloge**	BDI	7	**30:51.22**
8	126	**CHIASSON Rejean**	CNB	5	**31:37.62**

NON CLASSIFIÉS

155	**GALA Mumin**	DJI	8	**ABA**
164	**SPENCER VARELA Adilson**	CPV	10	**ABA**

Temps Intermédiaires (Dos et temps):

1000 m :	209	3:02.38	**2000 m :**	6	6:01.70	**3000 m :**	6	8:54.42
4000 m :	6	11:49.15	**5000 m :**	6	14:44.30	**6000 m :**	6	17:36.62
7000 m :	6	19:58.14	**8000 m :**	6	23:24.95	**9000 m :**	6	26:52.03

Détails: Début de la Competition:17:44 Température:+27°C Humidité:38%

Publié: 10/09/2013 heure 18:16

Légende	
DISQ = Disqualifié	**ABS** = Absent au Départ
ABA = Abandon	***** = Mise en garde

Chronométrage par TimeTronics - www.timetronics.be - Traitement des données par Microplus Informatica - www.microplus.it *(Imprimée le 10/09/2013 à 18:22)*

Partenaire majeur TOTAL

ATHLÉTISME

7èmes Jeux de la Francophonie

RÉSULTATS

FRANCE NICE 2013

POS DOS NOM ET PRENOM NAT ORD - 1 - - 2 - - 3 - - 4 - - 5 - - 6 - MESURE POINTS ulatif



Saut en longueur - Heptathlon

Hep	**RJ**	**5719**	**COLLONVILLE Marie**	FRA	OTTAWA	2001
RJ		**6.56**	**COLLE Florence**	FRA	CASABLANCA	1989

GROUPE UNIQUE

1	220	**ARTEIL Laura**	FRA	3	X	5.89	5.89		**5.89**	**816**	3961
					+2.4	*+2.1*	*+1.6*		***+1.6***		
2	67	**BUTTINGER Madelaine**	CAN	1	5.27	5.53	5.68		**5.68**	**753**	3801
					+0.4	*+2.1*	*+1.6*		***+1.6***		
3	162	**CHROUDI Nada**	TUN	2	4.82	4.89	5.12		**5.12**	**592**	3635
					+0.8	*+1.0*	*+1.3*		***+1.3***		

Liste de Départ	1	2	3												
	67	162	220												

Détails: Début de la Competition:14:30 Température:+23°C Humidité:54%
Fin de la Competition:14:40 Température:+23°C Humidité:54%

Publié: 11/09/2013 heure 14:46

Légende

DISQ = Disqualifié
ABA = Abandon
X = Manqué
ABS = Absent au Départ
NC = Aucun Résultat

Chronométrage par TimeTronics - www.timetronics.be - Traitement des données par Microplus Informatica - www.microplus.it *(Imprimée le 11/09/2013 à 14:48)*

Partenaire majeur TOTAL

ATHLÉTISME

7èmes Jeux de la Francophonie

RÉSULTATS

FRANCE NICE 2013

POS	DOS	NOM ET PRENOM	NAT	100Ha	SH	LP	200m	SL	LJ	800m	ÉCART



Heptathlon - Femme

RJ **5719 COLLONVILLE Marie** FRA OTTAWA 2001

FINALE

1	220	**ARTEIL Laura**	FRA	14.96	1.60	13.23	25.75	5.89			**3961**
				(+1.8)			(-1.1)	(+1.6)			
				847(2)	**736**(2)	**743**(1)	**819**(1)	**816**(1)			
				1583(3)	**2326**(1)	**3145**(1)	**3961**(1)				
2	67	**BUTTINGER Madelaine**	CAN	15.46	1.72	12.00	26.83	5.68			**3801**
				(+1.8)			(-1.1)	(+1.6)			160
				782(3)	**879**(1)	**661**(3)	**726**(3)	**753**(2)			
				1661(1)	**2322**(2)	**3048**(2)	**3801**(2)				
3	162	**CHROUDI Nada**	TUN	14.85	1.60	12.71	26.70	5.12			**3635**
				(+1.8)			(-1.1)	(+1.3)			326
				862(1)	**736**(2)	**708**(2)	**737**(2)	**592**(3)			
				1598(2)	**2306**(3)	**3043**(3)	**3635**(3)				

NON CLASSÉES

	113	**KOUASSI Gabriela**	CIV	ABS							**ABS**
				0							

Légende

DISQ = Disqualifié
ABA = Abandon
ABS = Absent au Départ
NC = Aucun Résultat

Partenaire majeur TOTAL

ATHLÉTISME

7èmes Jeux de la Francophonie

RÉSULTATS

FRANCE NICE 2013

POS DOS NOM ET PRENOM *NAT* *ORD* *- 1 -* *- 2 -* *- 3 -* *- 4 -* *- 5 -* *- 6 -* *MESURE*



Lancer du disque - Homme

RJ	**65.10**	**TUNKS Jason**	CAN	OTTAWA	2001

FINALE

1	441	**URSU Sergiu**	ROU	2	60.98	X	62.87	X	X	X	**62.87**	MP
2	423	**AL DOSARI Rashid**	QAT	1	58.75	58.32	X	55.84	X	59.06	**59.06**	
3	431	**DHEEB Ahmed**	QAT	7	57.96	57.75	58.65	56.98	X	58.04	**58.65**	
4	194	**DJOUHAN Lolassonn**	FRA	8	55.61	55.53	X	X	X	53.30	**55.61**	
5	439	**GAG Andrei-Marius**	ROU	9	54.80	X	55.60	X	54.60	X	**55.60**	
6	482	**JOST Lukas**	SUI	4	X	53.24	51.92	49.75	X	50.46	**53.24**	
7	360	**PIERRE-LOUIS Jean Elvino**	MRI	6	49.23	X	X	49.64	52.23	50.41	**52.23**	
8	143	**LAFRENAYE-DUGAS Marc-An.**	CAQ	5	50.73	X	49.97	49.97	X	47.52	**50.73**	
9	57	**ROUBOS Brent**	CAN	3	47.51	46.58	46.95				**47.51**	

Liste de Départ	1	2	3	4	5	6	7	8	9						
Initial	423	441	57	482	143	360	431	194	439						
4°, 5° e 6° mesure	143	360	482	439	194	431	423	441							

Détails: Début de la Competition:14:36 Température:+23°C Humidité:54%
Fin de la Competition:15:31 Température:+27°C Humidité:38%

Publié: 11/09/2013 heure 15:31

Légende

DISQ = Disqualifié
ABA = Abandon
X = Manqué
ABS = Absent au Départ
NC = Aucun Résultat

Partenaire majeur TOTAL

POS	DOS	NOM ET PRENOM	NAT	CLR	T.R.	TEMPS



110 m Haies - Homme

RJ	**13.55 PHILIBERT Dan**	FRA	BONDOUFLE	1994

FINALE

(Vent: -0.2 m/s)

1	44	**KABA Sekou**	CAN	4	0.150	**13.84**	MP
2	195	**DOUCOURE Ladji**	FRA	5	0.158	**13.95**	
3	48	**MOSELEY Ingvar**	CAN	7	0.164	**14.02**	
4	188	**COCO-VILOIN Samuel**	FRA	3	0.167	**14.14**	
5	203	**KRAUSS Simon**	FRA	6	0.167	**14.18**	
6	291	**GODART Claude**	LUX	8	0.207	**14.72**	

NON CLASSÉS

346	**KONE Mohamed**	MLI	2	**ABS**

Détails: Début de la Competition:15:08 Température:+27°C Humidité:39%

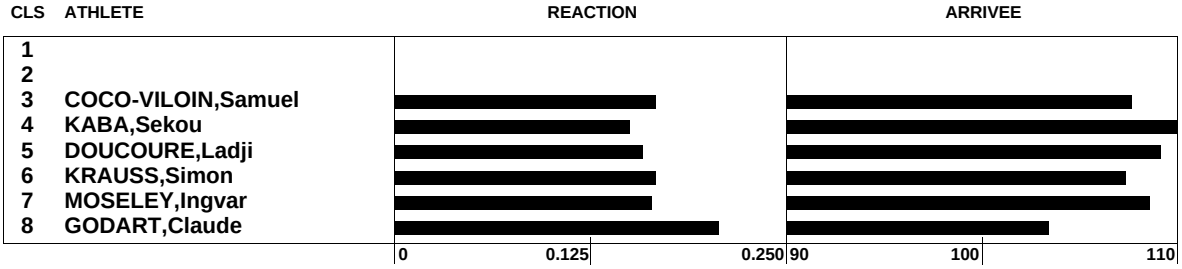

Publié: 11/09/2013 heure 15:09

Légende	
DISQ = Disqualifié	**ABS** = Absent au Départ
ABA = Abandon	**Fn** = Faux Départ

Partenaire majeur TOTAL

ATHLÉTISME

7èmes Jeux de la Francophonie

RÉSULTATS

FRANCE NICE 2013

POS	DOS	NOM ET PRENOM	NAT	ORD	3.60	3.75	3.90	4.00	4.10	4.20	4.30	4.40	4.50	MESURE

Saut à la perche - Femme

RJ	**4.30**	**PYREK Monica**	POL OTTAWA	2001

FINALE

1	237	**LOTOUT Marion**	FRA	9	-	-	-	-	-	O	-	O	XXX	**4.40**	RJ
2	267	**SMETS Fanny**	FWB	4	-	-	-	O	XO	O	-	XO	X	**4.40**	RN
3	77	**HAMILTON Heather**	CAN	8	-	-	-	-	O	XXX				**4.10**	
3	158	**BALTI-EBONDO Syrine**	TUN	2	-	-	O	O	O	XXX				**4.10**	
5	85	**NEWMAN Alysha**	CAN	7	-	XO	XXO	XO	XO	XXX				**4.10**	
6	145	**BEAUMONT-COURTEAU Ariane**	CAQ	3	XO	O	O	XXX						**3.90**	
7	302	**SEMEDO Edna**	LUX	5	O	O	XXX							**3.75**	

NON CLASSÉES

	224	**BUISSON Marion**	FRA	6	-	-	-	XXX						**NC**	
	498	**SCHMID Anna Katharina**	SUI	1	-	-	-	-	XXX					**NC**	

Détails:

Début de la Competition:15:10 Température:+26°C Humidité:40%
Fin de la Competition:16:30 Température:+26°C Humidité:39%

Publié: 11/09/2013 heure 16:54

Légende

DISQ = Disqualifié
ABA = Abandon
X = Manqué
- = Pas d'essai
ABS = Absent au Départ
NC = Aucun Résultat
O = Réussi

Chronométrage par TimeTronics - www.timetronics.be - Traitement des données par Microplus Informatica - www.microplus.it *(Imprimée le 11/09/2013 à 16:54)*

Partenaire majeur TOTAL

ATHLÉTISME

7èmes Jeux de la Francophonie

RÉSULTATS

FRANCE NICE 2013

POS DOS NOM ET PRENOM NAT ORD - 1 - - 2 - - 3 - - 4 - - 5 - - 6 - MESURE

Saut en longueur - Homme

RJ	8.40	BERRABAH Yahya	MAR	BEYROUTH	2009

FINALE

1	396	**STRZALKOWSKI Adrian**	POL	9	7.58	7.90	7.99	7.99	7.64	7.54	**7.99**v		
					+1.5	*-0.2*	*+2.1*	*+3.6*	*+0.6*	*+0.7*	***+2.1***		
2	199	**GOMIS Kafetien**	FRA	6	7.64	7.61	7.81	6.51	7.73	X	**7.81**		
					+1.2	*+1.9*	*+0.8*	*+1.0*	*+0.2*	*+0.7*	***+0.8***		
3	442	**VASILE Adrian**	ROU	3	X	7.26	7.40	7.78	7.70	X	**7.78**v		
					+1.8	*+1.0*	*+1.2*	*+2.8*	*+0.1*	*+0.4*	***+2.8***		
4	2	**PAHLEVANYAN Vardan**	ARM	13	X	7.59	X	7.09	7.76	X	**7.76**		
					+1.5	*+1.1*	*+3.1*	*+0.9*	*+0.2*	*+0.6*	***+0.2***		
5	3	**SARGSYAN Arsen**	ARM	11	7.49	7.76	X	X	X	X	**7.76**v		
					+1.6	*+2.6*	*+2.6*	*+3.9*	*-0.4*	*0.0*	***+2.6***		
6	462	**GUEYE Mamadou**	SEN	4	7.57	7.47	X	7.53	7.61	X	**7.61**		
					+0.9	*+1.7*	*+2.1*	*+0.8*	*+1.5*	*+1.0*	***+1.5***		
7	459	**BADJI Ndiss Kaba**	SEN	12	7.58	7.52	7.53	X	7.41	7.50	**7.58**		
					+1.2	*+1.6*	*+1.2*	*+1.2*	*+1.5*	*+2.0*	***+1.2***		
8	344	**DIA Mamadou Cherif**	MLI	8	7.34	X	7.48	7.58	X	7.37	**7.58**	MP	
					+2.6	*+0.5*	*+2.0*	*+1.6*	*+1.1*	*+1.7*	***+1.6***		
9	167	**BEN HASSINE Alaeddine**	TUN	5	7.38	7.35	7.25				**7.38**	MP	
					+1.8	*+0.7*	*+1.9*				***+1.8***		
10	144	**MASSOK Patrick**	CAQ	7	7.01	6.02	7.36				**7.36**v		
					+1.6	*+2.3*	*+2.4*				***+2.4***		
11	60	**STEWART Taylor**	CAN	10	X	X	7.35				**7.35**v		
					+2.9	*+1.9*	*+2.4*				***+2.4***		
12	11	**N'TIA Romeo**	BEN	2	6.69	5.93					**6.69**		
					+1.2	*+1.7*					***+1.2***		
13	387	**LEWANDOWSKI Krzysztof**	POL	1	4.65						**4.65**v		
					+2.7						***+2.7***		

Liste de Départ	1	2	3	4	5	6	7	8	9	10	11	12	13		
Initial	387	11	442	462	167	199	144	344	396	60	3	459	2		
4°, 5° e 6° mesure	344	459	462	3	2	442	199	396							

Détails: Début de la Competition:15:15 Température:+26°C Humidité:40%
Fin de la Competition:16:51 Température:+25°C Humidité:38%

Publié: 11/09/2013 heure 17:01

Légende

DISQ = Disqualifié
ABA = Abandon
X = Manqué
ABS = Absent au Départ
NC = Aucun Résultat

Chronométrage par TimeTronics - www.timetronics.be - Traitement des données par Microplus Informatica - www.microplus.it *(Imprimée le 11/09/2013 à 17:01)*

Partenaire majeur TOTAL

ATHLÉTISME

7èmes Jeux de la Francophonie

RÉSULTATS

FRANCE NICE 2013

POS	DOS	NOM ET PRENOM	NAT	CLR	T.R.	TEMPS



100 m - Femme

RJ	**11.14**	**LAURANCE Bily**	FRA	CASABLANCA	1989

FINALE **(Vent: -2.1 m/s)**

1	233	**IKUESAN Ayodele**	FRA	3	0.218	**11.72**
2	450	**OGRAZEANU Andreea Luiza**	ROU	4	0.224	**11.72**
3	68	**DAVIS Shai-Anne**	CAN	5	0.205	**11.80**
4	229	**GAYDU Emilie**	FRA	6	0.202	**11.82**
5	493	**LAVANCHY Marisa**	SUI	8	0.143	**12.02**
6	119	**APPES EKANGA Fanny**	CMR	7	0.183	**12.03**
7	263	**BORLEE Olivia**	FWB	1	0.197	**12.28**
8	102	**NDIKERT Albertine**	CHA	2	0.163	**12.32**

Détails: Début de la Competition:15:13 Température:+28°C Humidité:38%

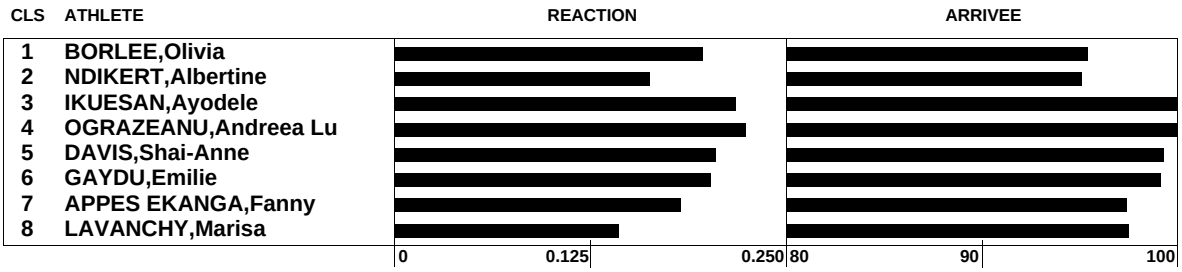

Publié: 11/09/2013 heure 15:24

Légende	
DISQ = Disqualifié	**ABS** = Absent au Départ
ABA = Abandon	**Fn** = Faux Départ

Partenaire majeur TOTAL

ATHLÉTISME

7èmes Jeux de la Francophonie

RÉSULTATS

FRANCE NICE 2013

POS DOS NOM ET PRENOM NAT CLR T.R. TEMPS

100 m - Homme

RJ	10.07 ZIRIGNON Jean-Olivier	CIV	ANTANANARIVO	1997

FINALE **(Vent: -1.4 m/s)**

1	182	**BIRON Emmanuel**	FRA	5	0.136	**10.41**
2	55	**RICHARDS-KWOK Dontae**	CAN	3	0.165	**10.46**
3	434	**FRANCIS Samuel**	QAT	4	0.155	**10.53**
4	34	**CONNAUGHTON Jared**	CAN	7	0.131	**10.61**
5	116	**ADAM Idrissa**	CMR	6	0.199	**10.69**
6	16	**BOLOGO Innocent**	BUR	8	0.183	**10.73**
7	18	**KOBEANE Gerard**	BUR	1	0.180	**10.74**
8	105	**KONE Francis Gogbeu**	CIV	2	0.157	**10.79**

Détails: Début de la Competition:15:32 Température:+27°C Humidité:40%

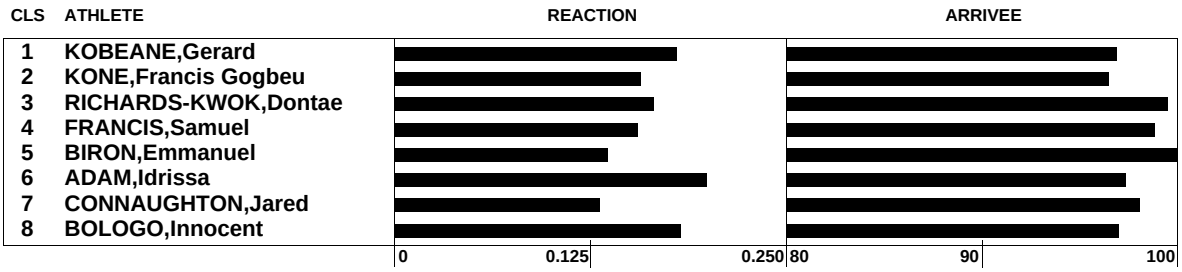

Publié: 11/09/2013 heure 15:33

Légende

DISQ = Disqualifié
ABA = Abandon
ABS = Absent au Départ
Fn = Faux Départ

Partenaire majeur TOTAL

POS	DOS	NOM ET PRENOM	NAT	CLR	T.R.	TEMPS



400 m - Femme - Premier Tour

RJ	50.92 THIAM Amy Mbacke	SEN	OTTAWA	2001

SÉRIE 1

1	230	**GAYOT Marie**	FRA	6	0.286	**52.31** Q	
2	451	**PASTOR Adelina Dorina**	ROU	5		**53.47** Q	
3	86	**POWER Adrienne**	CAN	3	0.158	**53.73** Q	
4	334	**GRIOUI Hasna**	MAR	4	0.258	**54.77** q	MP
5	505	**STUKOVA Alexandra**	SVK	8		**55.00**	
6	124	**NKAMSAO Audrey**	CMR	7	0.389	**56.41**	
7	297	**MATHIAS Charline**	LUX	2		**56.56**	

Qualification: Les 3 premieres par série (Q) et les 2 meilleurs temps (q) en Finale

Détails: Début de la Competition:15:46 Température:+27°C Humidité:39%

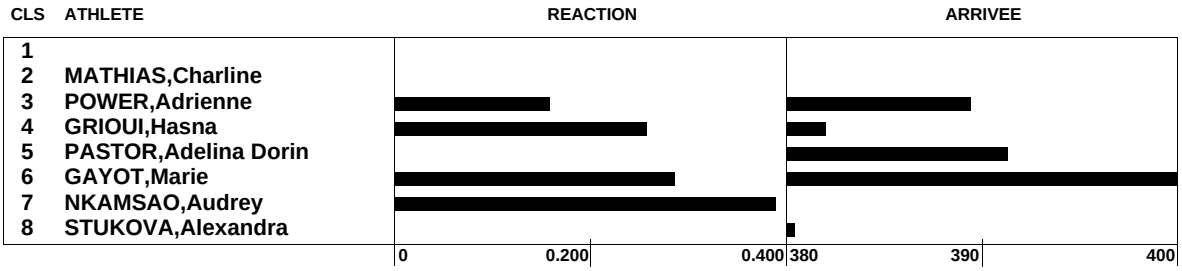

Publié: 11/09/2013 heure 15:49

Légende	
DISQ = Disqualifié	**ABS** = Absent au Départ
ABA = Abandon	**Fn** = Faux Départ

Partenaire majeur TOTAL

POS	DOS	NOM ET PRENOM	NAT	CLR	T.R.	TEMPS



400 m - Femme - Premier Tour

RJ	50.92 THIAM Amy Mbacke	SEN	OTTAWA	2001

SÉRIE 2

1	231	**GUEI Floria**	FRA	5	0.305	**51.95** Q	
2	453	**RAZOR Bianca Denisa**	ROU	4	0.282	**52.62** Q	
3	66	**BROWN Alicia**	CAN	3	0.251	**53.30** Q	MP
4	101	**BESME Lydie**	CHA	8		**54.62** q	RP
5	466	**DIOP Fatoumata**	SEN	2		**55.04**	
6	295	**HANSEN Frederique**	LUX	6		**55.69**	
7	98	**NGOYE Natacha**	CGO	7	0.328	**57.11**	

Qualification: Les 3 premieres par série (Q) et les 2 meilleurs temps (q) en Finale

Détails: Début de la Competition:15:55 Température:+27°C Humidité:38%

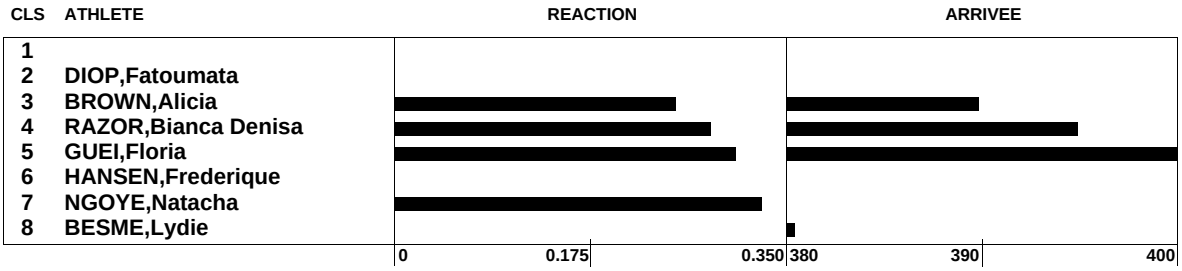

Publié: 11/09/2013 heure 15:57

Légende	
DISQ = Disqualifié	**ABS** = Absent au Départ
ABA = Abandon	**Fn** = Faux Départ

Partenaire majeur TOTAL

ATHLÉTISME

7èmes Jeux de la Francophonie

RÉSUMÉ

FRANCE NICE 2013



400 m - Femme - Premier Tour

RJ	50.92 THIAM Amy Mbacke	SEN	OTTAWA	2001

POS	DOS	NOM ET PRENOM	NAT	SERIE	CLR	POS	VENT	TEMPS		
1	231	**GUEI Floria**	FRA	2	5	1		**51.95**	Q	
2	230	**GAYOT Marie**	FRA	1	6	1		**52.31**	Q	
3	453	**RAZOR Bianca Denisa**	ROU	2	4	2		**52.62**	Q	
4	66	**BROWN Alicia**	CAN	2	3	3		**53.30**	Q	MP
5	451	**PASTOR Adelina Dorina**	ROU	1	5	2		**53.47**	Q	
6	86	**POWER Adrienne**	CAN	1	3	3		**53.73**	Q	
7	101	**BESME Lydie**	CHA	2	8	4		**54.62**	q	RP
8	334	**GRIOUI Hasna**	MAR	1	4	4		**54.77**	q	MP
9	505	**STUKOVA Alexandra**	SVK	1	8	5		**55.00**		
10	466	**DIOP Fatoumata**	SEN	2	2	5		**55.04**		
11	295	**HANSEN Frederique**	LUX	2	6	6		**55.69**		
12	124	**NKAMSAO Audrey**	CMR	1	7	6		**56.41**		
13	297	**MATHIAS Charline**	LUX	1	2	7		**56.56**		
14	98	**NGOYE Natacha**	CGO	2	7	7		**57.11**		

Qualification: Les 3 premieres par série (Q) et les 2 meilleurs temps (q) en Finale

Légende

DISQ = Disqualifié
ABA = Abandon
ABS = Absent au Départ
Fn = Faux Départ

Chronométrage par TimeTronics - www.timetronics.be - Traitement des données par Microplus Informatica - www.microplus.it *(Imprimée le 11/09/2013 à 16:01)*

Partenaire majeur TOTAL

ATHLÉTISME

7èmes Jeux de la Francophonie

RÉSULTATS

FRANCE NICE 2013

POS DOS NOM ET PRENOM NAT ORD - 1 - - 2 - - 3 - - 4 - - 5 - - 6 - MESURE POINTS ulatif



Lancer du javelot - Heptathlon

Hep	**RJ**	**5719**	**COLLONVILLE Marie**	FRA	OTTAWA	2001
RJ		**57.48**	**AGRICOLE Lindy**	SEY	BEYROUTH	2009

GROUPE UNIQUE

1	220	**ARTEIL Laura**	FRA	3	37.49	39.23	44.20		**44.20**	**748**	4709
2	162	**CHROUDI Nada**	TUN	1	35.34	38.69	40.29		**40.29**	**673**	4308
3	67	**BUTTINGER Madelaine**	CAN	2	33.36	32.43	33.61		**33.61**	**545**	4346

Liste de Départ	1	2	3												
	162	67	220												

Détails: Début de la Competition:16:20 Température:+27°C Humidité:38%
Fin de la Competition:16:34 Température:+26°C Humidité:39%

Publié: 11/09/2013 heure 16:43

Légende

DISQ = Disqualifié
ABA = Abandon
X = Manqué
ABS = Absent au Départ
NC = Aucun Résultat

Partenaire majeur TOTAL

ATHLÉTISME

7èmes Jeux de la Francophonie

RÉSULTATS

FRANCE NICE 2013

POS	DOS	NOM ET PRENOM	NAT	100Ha	SH	LP	200m	SL	LJ	800m	ÉCART



Heptathlon - Femme

RJ **5719 COLLONVILLE Marie** FRA OTTAWA 2001

FINALE

1	220	**ARTEIL Laura**	FRA	14.96	1.60	13.23	25.75	5.89	44.20		**4709**
				(+1.8)			(-1.1)	(+1.6)			
				847(2)	**736**(2)	**743**(1)	**819**(1)	**816**(1)	**748**(1)		
				1583(3)	**2326**(1)	**3145**(1)	**3961**(1)	**4709**(1)			
2	67	**BUTTINGER Madelaine**	CAN	15.46	1.72	12.00	26.83	5.68	33.61		**4346**
				(+1.8)			(-1.1)	(+1.6)			363
				782(3)	**879**(1)	**661**(3)	**726**(3)	**753**(2)	**545**(3)		
				1661(1)	**2322**(2)	**3048**(2)	**3801**(2)	**4346**(2)			
3	162	**CHROUDI Nada**	TUN	14.85	1.60	12.71	26.70	5.12	40.29		**4308**
				(+1.8)			(-1.1)	(+1.3)			401
				862(1)	**736**(2)	**708**(2)	**737**(2)	**592**(3)	**673**(2)		
				1598(2)	**2306**(3)	**3043**(3)	**3635**(3)	**4308**(3)			

NON CLASSÉS

	113	**KOUASSI Gabriela**	CIV	ABS							**ABS**
				0							

Légende

DISQ = Disqualifié
ABA = Abandon
ABS = Absent au Départ
NC = Aucun Résultat

Partenaire majeur TOTAL

ATHLÉTISME

7èmes Jeux de la Francophonie

RÉSULTATS

FRANCE NICE 2013

POS	DOS	NOM ET PRENOM	NAT	CLR	T.R.	TEMPS

800 m - Homme

RJ	**1:46.53**	**TGHAZOUINE Khalid**	MAR	OTTAWA	2001

FINALE

1	428	**BALA Musaab**	QAT	5	**1:46.57**	
2	321	**JAMAA Samir**	MAR	3	**1:47.50**	
3	311	**BELHANBEL Nader**	MAR	6	**1:47.72**	
4	503	**REPCIK Jozef**	SVK	2	**1:48.01**	SB
5	58	**SMITH Kyle**	CAN	8	**1:49.29**	
6	208	**OUALICH Hamid**	FRA	4	**1:50.27**	
7	343	**CAMARA Moussa**	MLI	1	**1:50.38**	
8	156	**AYOUNI Abdessalem**	TUN	7	**1:50.59**	

Temps Intermédiaires (Dos et temps):

400 m : 428 52.64

Détails: Début de la Competition:16:16 Température:+26°C Humidité:37%

CLS	ATHLETE	REACTION	ARRIVEE
1	CAMARA,Moussa		
2	REPCIK,Jozef		
3	JAMAA,Samir		
4	OUALICH,Hamid		
5	BALA,Musaab		
6	BELHANBEL,Nader		
7	AYOUNI,Abdessalem		
8	SMITH,Kyle		

780 790 800

Publié: 11/09/2013 heure 16:34

Légende

DISQ = Disqualifié
ABA = Abandon
ABS = Absent au Départ
Fn = Faux Départ

Chronométrage par TimeTronics - www.timetronics.be - Traitement des données par Microplus Informatica - www.microplus.it *(Imprimée le 11/09/2013 à 16:38)*

Partenaire majeur TOTAL

ATHLÉTISME

7èmes Jeux de la Francophonie

RÉSULTATS

FRANCE NICE 2013

POS	DOS	NOM ET PRENOM	NAT	ORD	1.70	1.75	1.80	1.83	1.86	1.88	1.90	1.92	MESURE

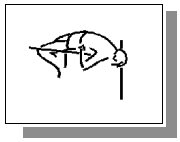

Saut en hauteur - Femme

RJ	**1.91**	**MAY Wanita**	CAN	OTTAWA	2001

FINALE

1	240	**SKOTNIK Melanie**	FRA	3	-	O	O	O	O	XXO	O	XXX	**1.90**
2	413	**KASPRZYCKA Justyna**	POL	5	-	-	O	O	XO	O	X-	XX	**1.88**
3	90	**THEOPHILLE Michelle**	CAN	2	O	O	O	XO	XO	XXX			**1.86**
4	268	**THIAM Nafissatou**	FWB	1	O	XO	O	XXO	XXX				**1.83**
5	163	**PHAM Thi Diem**	VIE	4	O	XO	XXO	XXX					**1.80**

Détails:

Début de la Competition:16:40 Température:+25°C Humidité:38%
Fin de la Competition:17:47 Température:+24°C Humidité:40%

Publié: 11/09/2013 heure 17:51

Légende

DISQ = Disqualifié
ABA = Abandon
X = Manqué
- = Pas d'essai
ABS = Absent au Départ
NC = Aucun Résultat
O = Réussi

Chronométrage par TimeTronics - www.timetronics.be - Traitement des données par Microplus Informatica - www.microplus.it *(Imprimée le 11/09/2013 à 17:52)*

Partenaire majeur TOTAL

ATHLÉTISME

7èmes Jeux de la Francophonie

RÉSULTATS

FRANCE NICE 2013

POS	DOS	NOM ET PRENOM	NAT	CLR	T.R.	TEMPS

400 m Haies - Dames

RJ	**54.91**	**BIDOUANE Nezha**	MAR	OTTAWA	2001

FINALE

1	339	**LAMBARKI Hayat**	MAR	3	0.252	**57.22**	
2	82	**MONTCALM Noelle**	CAN	4	0.316	**57.52**	
3	468	**FAYE Mame Fatou**	SEN	8	0.381	**57.66**	MP
4	416	**LINKIEWICZ Joanna**	POL	5	0.331	**57.99**	
5	487	**ARRIETA Valentine**	SUI	1		**58.88**	
6	340	**LHABZE Lamia**	MAR	6		**58.89**	
7	449	**BELGYAN Sanda**	ROU	7		**59.08**	
8	222	**BAUWE Emeline**	FRA	2	0.256	**59.44**	

Détails: Début de la Competition:17:03 Température:+26°C Humidité:38%

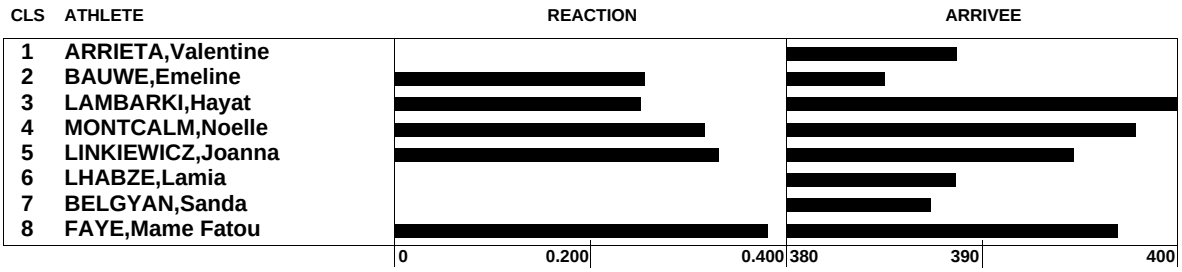

Publié: 11/09/2013 heure 17:05

Légende	
DISQ = Disqualifié	**ABS** = Absent au Départ
ABA = Abandon	**Fn** = Faux Départ

Partenaire majeur TOTAL

POS	DOS	NOM ET PRENOM	NAT	CLR	T.R.	TEMPS	POINTS	ulatif



800 m - Heptathlon

Hep	**RJ**	**5719**	**COLLONVILLE Marie**	FRA	OTTAWA	2001
RJ		**2:00.77**	**CUMMINS Diane**	CAN	OTTAWA	2001

SÉRIE UNIQUE

1	67	**BUTTINGER Madelaine**	CAN	4	**2:19.47**	**831**	5177
2	220	**ARTEIL Laura**	FRA	5	**2:19.87**	**825**	5534
3	162	**CHROUDI Nada**	TUN	3	**2:32.81**	**658**	4966

Temps Intermédiaires (Dos et temps):

400 m : 67 1:06.92

Détails: Début de la Competition:17:12 Température:+25°C Humidité:38%

CLS	ATHLETE	REACTION	ARRIVEE
1			
2			
3	CHROUDI,Nada		
4	BUTTINGER,Madelaine		
5	ARTEIL,Laura		
6			
7			
8			

780 790 800

Publié: 11/09/2013 heure 17:19

Légende	
DISQ = Disqualifié	**ABS** = Absent au Départ
ABA = Abandon	**Fn** = Faux Départ

Partenaire majeur TOTAL

ATHLÉTISME

7èmes Jeux de la Francophonie

RÉSULTATS

FRANCE NICE 2013

POS	DOS	NOM ET PRENOM	NAT	100Ha	SH	LP	200m	SL	LJ	800m	ÉCART



Heptathlon - Femme

RJ **5719 COLLONVILLE Marie** FRA OTTAWA 2001

FINALE

1	220	**ARTEIL Laura**	FRA	14.96	1.60	13.23	25.75	5.89	44.20	2:19.87		**5534**
				(+1.8)			(-1.1)	(+1.6)				
				847(2)	**736**(2)	**743**(1)	**819**(1)	**816**(1)	**748**(1)	**825**(2)		
				1583(3)	**2326**(1)	**3145**(1)	**3961**(1)	**4709**(1)	**5534**(1)			
2	67	**BUTTINGER Madelaine**	CAN	15.46	1.72	12.00	26.83	5.68	33.61	2:19.47		**5177**
				(+1.8)			(-1.1)	(+1.6)				357
				782(3)	**879**(1)	**661**(3)	**726**(3)	**753**(2)	**545**(3)	**831**(1)		
				1661(1)	**2322**(2)	**3048**(2)	**3801**(2)	**4346**(2)	**5177**(2)			
3	162	**CHROUDI Nada**	TUN	14.85	1.60	12.71	26.70	5.12	40.29	2:32.81		**4966**
				(+1.8)			(-1.1)	(+1.3)				568
				862(1)	**736**(2)	**708**(2)	**737**(2)	**592**(3)	**673**(2)	**658**(3)		
				1598(2)	**2306**(3)	**3043**(3)	**3635**(3)	**4308**(3)	**4966**(3)			

NON CLASSÉES

	113	**KOUASSI Gabriela**	CIV	ABS								**ABS**
				0								

Publié: 11/09/2013 heure 17:20

Légende

DISQ = Disqualifié
ABA = Abandon
ABS = Absent au Départ
NC = Aucun Résultat

Chronométrage par TimeTronics - www.timetronics.be - Traitement des données par Microplus Informatica - www.microplus.it *(Imprimée le 11/09/2013 à 17:21)*

Partenaire majeur TOTAL

ATHLÉTISME

7èmes Jeux de la Francophonie

RÉSULTATS

FRANCE NICE 2013

100 m - Décathlon

Dec	RJ	8160	SMITH Mike	CAN	CASABLANCA	1989

RJ	10.07	ZIRIGNON Jean-Olivier	CIV	ANTANANARIVO	1997

SÉRIE UNIQUE (Vent: +1.6 m/s)

POS	DOS	NOM ET PRENOM	NAT	CLR	T.R.	TEMPS	POINTS	ulatif
1	179	**AUZEIL Bastien**	FRA	3	0.177	**11.18**	**821**	821
2	166	**NSIRI Walid**	TUN	2	0.201	**11.21**	**814**	814
3	304	**ALI Kame**	MAD	5	0.175	**11.31**	**793**	793
4	349	**PESIC Darko**	MNE	8	0.178	**11.33**	**789**	789
5	362	**THIERRY Guillaume**	MRI	6	0.220	**11.45**	**763**	763
6	261	**XHONNEUX Frederic**	FWB	7	0.158	**11.79**	**693**	693
7	29	**ARBOUR Patrick**	CAN	4	0.169	**11.80**	**691**	691

Détails: Début de la Competition:10:26 Température:+23°C Humidité:53%

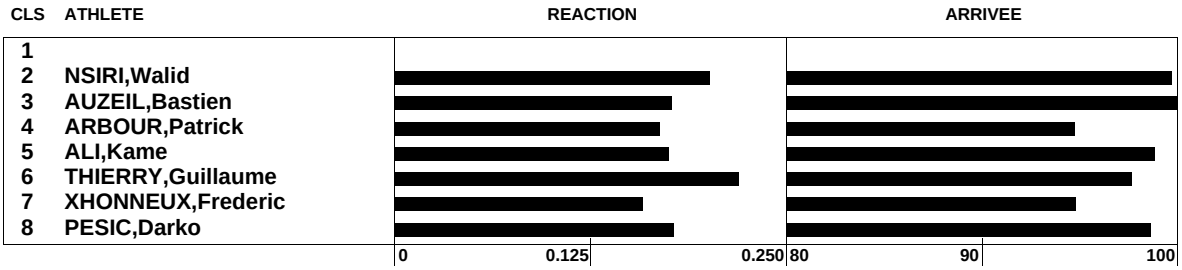

Publié: 12/09/2013 heure 10:33

Légende

DISQ = Disqualifié
ABA = Abandon
ABS = Absent au Départ
Fn = Faux Départ

Partenaire majeur TOTAL

ATHLÉTISME

7èmes Jeux de la Francophonie

RÉSULTATS

FRANCE NICE 2013

POS	DOS	NOM ET PRENOM	NAT	100m	SL	LP	SH	400m	110Ha	LD	SP	LJ	1500m	ÉCART



Décathlon - Homme

RJ	**8160**	**SMITH Mike**	CAN	CASABLANCA	1989

FINALE

1	179	**AUZEIL Bastien**	FRA	11.18 (+1.6) **821**(1)		**821**
2	166	**NSIRI Walid**	TUN	11.21 (+1.6) **814**(2)		**814** 7
3	304	**ALI Kame**	MAD	11.31 (+1.6) **793**(3)		**793** 28
4	349	**PESIC Darko**	MNE	11.33 (+1.6) **789**(4)		**789** 32
5	362	**THIERRY Guillaume**	MRI	11.45 (+1.6) **763**(5)		**763** 58
6	261	**XHONNEUX Frederic**	FWB	11.79 (+1.6) **693**(6)		**693** 128
7	29	**ARBOUR Patrick**	CAN	11.80 (+1.6) **691**(7)		**691** 130

Légende

DISQ = Disqualifié
ABA = Abandon
ABS = Absent au Départ
NC = Aucun Résultat

Chronométrage par TimeTronics - www.timetronics.be - Traitement des données par Microplus Informatica - www.microplus.it *(Imprimée le 12/09/2013 à 10:35)*

Partenaire majeur TOTAL

ATHLÉTISME

7èmes Jeux de la Francophonie

RÉSULTATS

FRANCE NICE 2013

Saut en longueur - Décathlon

Dec	RJ	8160	SMITH Mike	CAN	CASABLANCA	1989
RJ		8.40	BERRABAH Yahya	MAR	BEYROUTH	2009

GROUPE UNIQUE

1	304	**ALI Kame**	MAD	1	X	7.15	7.35			**7.35**	**898**	1691
					+1.1	*-0.3*	*+1.9*			***+1.9***		
2	179	**AUZEIL Bastien**	FRA	4	7.24	7.34	7.19			**7.34**	**896**	1717
					+1.8	*+1.3*	*+1.6*			***+1.3***		
3	349	**PESIC Darko**	MNE	3	6.83	7.15	X			**7.15**	**850**	1639
					+1.8	*+0.2*	*+1.0*			***+0.2***		
4	362	**THIERRY Guillaume**	MRI	5	7.10	6.89	6.96			**7.10**	**838**	1601
					+0.6	*+0.2*	*+2.5*			***+0.6***		
5	261	**XHONNEUX Frederic**	FWB	6	X	X	7.04			**7.04**	**823**	1516
					+0.1	*0.0*	*+1.6*			***+1.6***		
6	166	**NSIRI Walid**	TUN	2	6.55	6.48	6.65			**6.65**	**732**	1546
					+1.5	*+1.0*	*+0.5*			***+0.5***		
7	29	**ARBOUR Patrick**	CAN	7	6.47	6.64				**6.64**	**729**	1420
					+1.0	*+0.8*				***+0.8***		

Liste de Départ	1	2	3	4	5	6	7								
	304	166	349	179	362	261	29								

Détails: Début de la Competition:11:20 Température:+24°C Humidité:40%
Fin de la Competition:11:45 Température:+25°C Humidité:45%

Publié: 12/09/2013 heure 11:49

Légende

DISQ = Disqualifié
ABA = Abandon
X = Manqué
ABS = Absent au Départ
NC = Aucun Résultat

Chronométrage par TimeTronics - www.timetronics.be - Traitement des données par Microplus Informatica - www.microplus.it *(Imprimée le 12/09/2013 à 11:50)*

Partenaire majeur TOTAL

ATHLÉTISME

7èmes Jeux de la Francophonie

RÉSULTATS

FRANCE NICE 2013

POS	DOS	NOM ET PRENOM	NAT	100m	SL	LP	SH	400m	110Ha	LD	SP	LJ	1500m	ÉCART



Décathlon - Homme

RJ	**8160**	**SMITH Mike**	CAN	CASABLANCA	1989

FINALE

1	179	**AUZEIL Bastien**	FRA	11.18 (+1.6) **821**(1)	7.34 (+1.3) **896**(2) **1717**(1)		**1717**
2	304	**ALI Kame**	MAD	11.31 (+1.6) **793**(3)	7.35 (+1.9) **898**(1) **1691**(2)		**1691** 26
3	349	**PESIC Darko**	MNE	11.33 (+1.6) **789**(4)	7.15 (+0.2) **850**(3) **1639**(3)		**1639** 78
4	362	**THIERRY Guillaume**	MRI	11.45 (+1.6) **763**(5)	7.10 (+0.6) **838**(4) **1601**(4)		**1601** 116
5	166	**NSIRI Walid**	TUN	11.21 (+1.6) **814**(2)	6.65 (+0.5) **732**(6) **1546**(5)		**1546** 171
6	261	**XHONNEUX Frederic**	FWB	11.79 (+1.6) **693**(6)	7.04 (+1.6) **823**(5) **1516**(6)		**1516** 201
7	29	**ARBOUR Patrick**	CAN	11.80 (+1.6) **691**(7)	6.64 (+0.8) **729**(7) **1420**(7)		**1420** 297

Légende

DISQ = Disqualifié
ABA = Abandon
ABS = Absent au Départ
NC = Aucun Résultat

Chronométrage par TimeTronics - www.timetronics.be - Traitement des données par Microplus Informatica - www.microplus.it *(Imprimée le 12/09/2013 à 11:51)*

Partenaire majeur TOTAL

ATHLÉTISME

7èmes Jeux de la Francophonie

RÉSULTATS

FRANCE NICE 2013



Lancer du poids - Décathlon

Dec	RJ	8160	SMITH Mike	CAN	CASABLANCA	1989
RJ		19.67	GUSET Gheorghe	ROM	BONDOUFLE	1994

GROUPE UNIQUE

POS	DOS	NOM ET PRENOM	NAT	ORD	- 1 -	- 2 -	- 3 -	- 4 -	- 5 -	- 6 -	MESURE	POINTS	ulatif
1	349	**PESIC Darko**	MNE	6	15.11	X	14.93				**15.11**	**796**	2435
2	179	**AUZEIL Bastien**	FRA	4	13.80	14.10	15.11				**15.11**	**796**	2513
3	29	**ARBOUR Patrick**	CAN	1	-	-	14.11				**14.11**	**735**	2155
4	362	**THIERRY Guillaume**	MRI	2	13.14	13.84	13.96				**13.96**	**726**	2327
5	261	**XHONNEUX Frederic**	FWB	3	13.23	13.55	X				**13.55**	**701**	2217
6	304	**ALI Kame**	MAD	5	12.91	12.79	X				**12.91**	**662**	2353
7	166	**NSIRI Walid**	TUN	7	11.98	11.77	12.06				**12.06**	**610**	2156

Liste de Départ	1	2	3	4	5	6	7								
	29	362	261	179	304	349	166								

Détails: Début de la Competition:12:20 Température:+25°C Humidité:40%
Fin de la Competition:12:42 Température:+26°C Humidité:43%

Publié: 12/09/2013 heure 12:45

Légende

DISQ = Disqualifié
ABA = Abandon
X = Manqué
ABS = Absent au Départ
NC = Aucun Résultat

Chronométrage par TimeTronics - www.timetronics.be - Traitement des données par Microplus Informatica - www.microplus.it *(Imprimée le 12/09/2013 à 12:46)*

Partenaire majeur TOTAL

ATHLÉTISME

7èmes Jeux de la Francophonie

RÉSULTATS

FRANCE NICE 2013



Décathlon - Homme

RJ	8160 SMITH Mike		CAN	CASABLANCA	1989

FINALE

POS	DOS	NOM ET PRENOM	NAT	100m	SL	LP	SH	400m	110Ha	LD	SP	LJ	1500m	ÉCART
1	179	**AUZEIL Bastien**	FRA	11.18	7.34	15.11								**2513**
				(+1.6)	(+1.3)									
				821(1)	**896**(2)	**796**(1)								
					1717(1)	**2513**(1)								
2	349	**PESIC Darko**	MNE	11.33	7.15	15.11								**2435**
				(+1.6)	(+0.2)									78
				789(4)	**850**(3)	**796**(1)								
					1639(3)	**2435**(2)								
3	304	**ALI Kame**	MAD	11.31	7.35	12.91								**2353**
				(+1.6)	(+1.9)									160
				793(3)	**898**(1)	**662**(6)								
					1691(2)	**2353**(3)								
4	362	**THIERRY Guillaume**	MRI	11.45	7.10	13.96								**2327**
				(+1.6)	(+0.6)									186
				763(5)	**838**(4)	**726**(4)								
					1601(4)	**2327**(4)								
5	261	**XHONNEUX Frederic**	FWB	11.79	7.04	13.55								**2217**
				(+1.6)	(+1.6)									296
				693(6)	**823**(5)	**701**(5)								
					1516(6)	**2217**(5)								
6	166	**NSIRI Walid**	TUN	11.21	6.65	12.06								**2156**
				(+1.6)	(+0.5)									357
				814(2)	**732**(6)	**610**(7)								
					1546(5)	**2156**(6)								
7	29	**ARBOUR Patrick**	CAN	11.80	6.64	14.11								**2155**
				(+1.6)	(+0.8)									358
				691(7)	**729**(7)	**735**(3)								
					1420(7)	**2155**(7)								

Légende

DISQ = Disqualifié
ABA = Abandon
ABS = Absent au Départ
NC = Aucun Résultat

Chronométrage par TimeTronics - www.timetronics.be - Traitement des données par Microplus Informatica - www.microplus.it *(Imprimée le 12/09/2013 à 12:47)*

Partenaire majeur TOTAL

ATHLÉTISME

7èmes Jeux de la Francophonie

RÉSULTATS

FRANCE NICE 2013

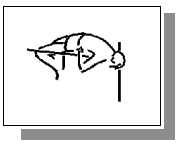

Saut en hauteur - Décathlon

Dec	RJ					
	8160	SMITH Mike	CAN	CASABLANCA	1989	
RJ						
	2.31	BOSWELL Mark	CAN	OTTAWA	2001	

GROUPE UNIQUE

POS	DOS	NOM ET PRENOM	NAT	ORD	1.74	1.77	1.80	1.83	1.86	1.89	1.92	1.95	1.98	2.01	MESURE	POINTS	ulatif
1	349	**PESIC Darko**	MNE	2	-	-	-	O	-	O	O	O	O	O	**2.01**	**813**	3248
2	261	**XHONNEUX Frederic**	FWB	5	-	-	-	-	O	-	XXO	XXO	XXX		**1.95**	**758**	2975
3	304	**ALI Kame**	MAD	6	O	O	O	O	O	O	O	XXX			**1.92**	**731**	3084
4	179	**AUZEIL Bastien**	FRA	1	-	-	-	O	-	XO	XXX				**1.89**	**705**	3218
5	362	**THIERRY Guillaume**	MRI	3	O	O	O	O	XO	XXO	XXX				**1.89**	**705**	3032
6	29	**ARBOUR Patrick**	CAN	7	XO	-	XO	-	O	XXX					**1.86**	**679**	2834

NON CLASSÉS

166	**NSIRI Walid**	TUN	4	XX	**NC**

Détails: Début de la Competition:14:45 Température:+27°C Humidité:41%
Fin de la Competition:15:55 Température:+26°C Humidité:38%

Publié: 12/09/2013 heure 15:58

Légende

DISQ = Disqualifié
ABA = Abandon
X = Manqué
- = Pas d'essai
ABS = Absent au Départ
NC = Aucun Résultat
O = Réussi

Chronométrage par TimeTronics - www.timetronics.be - Traitement des données par Microplus Informatica - www.microplus.it *(Imprimée le 12/09/2013 à 15:58)*

Partenaire majeur TOTAL

ATHLÉTISME

7èmes Jeux de la Francophonie

RÉSULTATS

FRANCE NICE 2013



Décathlon - Homme

RJ **8160 SMITH Mike** CAN CASABLANCA 1989

FINALE

POS	DOS	NOM ET PRENOM	NAT	100m	SL	LP	SH	400m	110Ha	LD	SP	LJ	1500m	ÉCART
1	349	**PESIC Darko**	MNE	11.33	7.15	15.11	2.01							**3248**
				(+1.6)	(+0.2)									
				789(4)	**850**(3)	**796**(1)	**813**(1)							
				1639(3)	**2435**(2)	**3248**(1)								
2	179	**AUZEIL Bastien**	FRA	11.18	7.34	15.11	1.89							**3218**
				(+1.6)	(+1.3)									30
				821(1)	**896**(2)	**796**(1)	**705**(4)							
				1717(1)	**2513**(1)	**3218**(2)								
3	304	**ALI Kame**	MAD	11.31	7.35	12.91	1.92							**3084**
				(+1.6)	(+1.9)									164
				793(3)	**898**(1)	**662**(6)	**731**(3)							
				1691(2)	**2353**(3)	**3084**(3)								
4	362	**THIERRY Guillaume**	MRI	11.45	7.10	13.96	1.89							**3032**
				(+1.6)	(+0.6)									216
				763(5)	**838**(4)	**726**(4)	**705**(4)							
				1601(4)	**2327**(4)	**3032**(4)								
5	261	**XHONNEUX Frederic**	FWB	11.79	7.04	13.55	1.95							**2975**
				(+1.6)	(+1.6)									273
				693(6)	**823**(5)	**701**(5)	**758**(2)							
				1516(6)	**2217**(5)	**2975**(5)								
6	29	**ARBOUR Patrick**	CAN	11.80	6.64	14.11	1.86							**2834**
				(+1.6)	(+0.8)									414
				691(7)	**729**(7)	**735**(3)	**679**(6)							
				1420(7)	**2155**(7)	**2834**(6)								
7	166	**NSIRI Walid**	TUN	11.21	6.65	12.06	NC							**2156**
				(+1.6)	(+0.5)									1092
				814(2)	**732**(6)	**610**(7)	**0**							
				1546(5)	**2156**(6)	**2156**(7)								

Légende

DISQ = Disqualifié
ABA = Abandon
ABS = Absent au Départ
NC = Aucun Résultat

Chronométrage par TimeTronics - www.timetronics.be - Traitement des données par Microplus Informatica - www.microplus.it *(Imprimée le 12/09/2013 à 15:59)*

Partenaire majeur TOTAL

ATHLÉTISME

7èmes Jeux de la Francophonie

RÉSULTATS

FRANCE NICE 2013

POS DOS NOM ET PRENOM NAT ORD - 1 - - 2 - - 3 - - 4 - - 5 - - 6 - MESURE



Lancer du disque - Femme

RJ	64.53 GRASU Nicoleta	ROM	OTTAWA	2001

FINALE

1	114	**KRAGBE KAZAI Suzanne**	CIV	6	52.40	52.53	X	55.33	55.58	54.84	**55.58**		
2	225	**CATOUILLART Lucie**	FRA	4	X	50.43	53.12	48.80	49.92	X	**53.12**		
3	245	**POUSSE Pauline**	FRA	5	52.07	52.83	53.07	X	X	51.80	**53.07**		
4	80	**LE JOUR Marie-Josee**	CAN	2	51.73	X	46.10	49.10	50.80	49.35	**51.73**	MP	
5	24	**SOURA Maminata**	BUR	1	43.52	46.01	43.32	46.53	48.45	X	**48.45**	RP	
6	151	**PORLIER LANGLOIS Alex**	CQC	3	40.04	43.39	X	X	X	X	**43.39**		

Liste de Départ	1	2	3	4	5	6									
Initial	24	80	151	225	245	114									
4°, 5° e 6° mesure	151	24	80	245	225	114									

Détails: Début de la Competition:15:00 Température:+27°C Humidité:38%
Fin de la Competition:15:45 Température:+26°C Humidité:42%

Publié: 12/09/2013 heure 15:54

Légende

DISQ = Disqualifié
ABA = Abandon
X = Manqué
ABS = Absent au Départ
NC = Aucun Résultat

Chronométrage par TimeTronics - www.timetronics.be - Traitement des données par Microplus Informatica - www.microplus.it *(Imprimée le 12/09/2013 à 15:55)*

Partenaire majeur TOTAL

100 m Haies - Femme - Premier Tour

RJ	12.92	EWANGE-EPEE Monique	FRA	CASABLANCA	1989

SÉRIE 1

(Vent: -2.7 m/s)

POS	DOS	NOM ET PRENOM	NAT	CLR	T.R.	TEMPS	
1	467	**FAYE Gnima**	SEN	4	0.171	**13.86**	Q
2	75	**GORDON Christie**	CAN	6	0.150	**13.91**	Q
3	22	**KOALA Marthe**	BUR	1	0.163	**13.95**	Q
4	227	**DIAWARA Aisseta**	FRA	3	0.120	**14.02**	q
5	70	**DUGAS Marie-Eve**	CAN	2	0.161	**14.15**	
6	492	**JAKOB Elodie**	SUI	8	0.189	**14.37**	
7	405	**SWIOSTEK Katarzyna**	POL	5	0.123	**14.37**	
8	169	**ABDELHAMID Selma**	TUN	7	0.201	**16.11**	

Qualification: Les 3 premieres par série (Q) et les 2 meilleurs temps (q) en Finale

Détails: Début de la Competition:14:56 Température:+27°C Humidité:38%

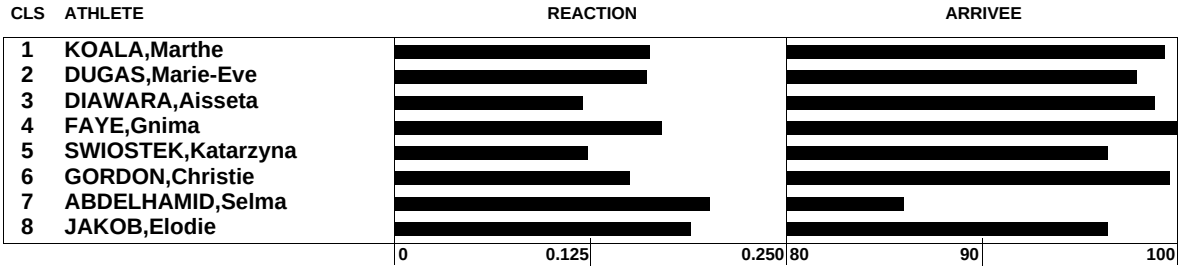

Publié: 12/09/2013 heure 15:08

Légende

DISQ = Disqualifié
ABA = Abandon
ABS = Absent au Départ
Fn = Faux Départ

Partenaire majeur TOTAL

ATHLÉTISME

7èmes Jeux de la Francophonie

RÉSULTATS

FRANCE NICE 2013

POS	DOS	NOM ET PRENOM	NAT	CLR	T.R.	TEMPS

100 m Haies - Femme - Premier Tour

RJ	**12.92**	**EWANGE-EPEE Monique**	FRA	CASABLANCA	1989

SÉRIE 2

(Vent: -1.4 m/s)

1	269	**ZAGRE Anne**	FWB	3	0.153	**13.46**	Q
2	115	**OKOU Rosvhita**	CIV	1	0.164	**13.62**	Q
3	497	**REUSE Clelia**	SUI	5	0.162	**13.75**	Q
4	414	**KOLECZEK Karolina**	POL	4	0.186	**14.13**	q
5	71	**EDWARDS Karelle**	CAN	7	0.213	**14.18**	
6	336	**HAJAJI Yamina**	MAR	6		**14.22**	
7	348	**DRAME Rahamatou**	MLI	8	0.169	**14.33**	
8	278	**OLAMA Bibiana Martina**	GEQ	2	0.189	**18.30**	

Qualification: Les 3 premieres par série (Q) et les 2 meilleurs temps (q) en Finale

Détails: Début de la Competition:15:13 Température:+27°C Humidité:38%

CLS	ATHLETE	REACTION	ARRIVEE
1	OKOU,Rosvhita		
2	OLAMA,Bibiana Martin		
3	ZAGRE,Anne		
4	KOLECZEK,Karolina		
5	REUSE,Clelia		
6	HAJAJI,Yamina		
7	EDWARDS,Karelle		
8	DRAME,Rahamatou		



Publié: 12/09/2013 heure 15:14

Légende

DISQ = Disqualifié
ABA = Abandon
ABS = Absent au Départ
Fn = Faux Départ

Partenaire majeur TOTAL



100 m Haies - Femme - Premier Tour

RJ		12.92 EWANGE-EPEE Monique		FRA	CASABLANCA					1989
1	269	**ZAGRE Anne**	FWB	2	3	1	-1.4	**13.46**	Q	
2	115	**OKOU Rosvhita**	CIV	2	1	2	-1.4	**13.62**	Q	
3	497	**REUSE Clelia**	SUI	2	5	3	-1.4	**13.75**	Q	
4	467	**FAYE Gnima**	SEN	1	4	1	-2.7	**13.86**	Q	
5	75	**GORDON Christie**	CAN	1	6	2	-2.7	**13.91**	Q	
6	22	**KOALA Marthe**	BUR	1	1	3	-2.7	**13.95**	Q	
7	227	**DIAWARA Aisseta**	FRA	1	3	4	-2.7	**14.02**	q	
8	414	**KOLECZEK Karolina**	POL	2	4	4	-1.4	**14.13**	q	
9	70	**DUGAS Marie-Eve**	CAN	1	2	5	-2.7	**14.15**		
10	71	**EDWARDS Karelle**	CAN	2	7	5	-1.4	**14.18**		
11	336	**HAJAJI Yamina**	MAR	2	6	6	-1.4	**14.22**		
12	348	**DRAME Rahamatou**	MLI	2	8	7	-1.4	**14.33**		
13	492	**JAKOB Elodie**	SUI	1	8	6	-2.7	**14.37**		
14	405	**SWIOSTEK Katarzyna**	POL	1	5	7	-2.7	**14.37**		
15	169	**ABDELHAMID Selma**	TUN	1	7	8	-2.7	**16.11**		
16	278	**OLAMA Bibiana Martina**	GEQ	2	2	8	-1.4	**18.30**		

Qualification: Les 3 premieres par série (Q) et les 2 meilleurs temps (q) en Finale

Légende

DISQ = Disqualifié
ABA = Abandon
ABS = Absent au Départ
Fn = Faux Départ

Partenaire majeur TOTAL

POS	DOS	NOM ET PRENOM	NAT	CLR	T.R.	TEMPS



400 m - Femme

RJ	**50.92**	**THIAM Amy Mbacke**	SEN	OTTAWA	2001

FINALE

1	231	**GUEI Floria**	FRA	3	**52.31**	
2	230	**GAYOT Marie**	FRA	6	**52.33**	
3	453	**RAZOR Bianca Denisa**	ROU	5	**52.69**	
4	66	**BROWN Alicia**	CAN	8	**53.66**	
5	86	**POWER Adrienne**	CAN	7	**54.08**	
6	451	**PASTOR Adelina Dorina**	ROU	4	**54.80**	
7	101	**BESME Lydie**	CHA	1	**55.02**	RP
8	334	**GRIOUI Hasna**	MAR	2	**55.88**	

Détails: Début de la Competition:15:15 Température:+27°C Humidité:37%

CLS	ATHLETE	REACTION	ARRIVEE
1	BESME,Lydie		
2	GRIOUI,Hasna		
3	GUEI,Floria		
4	PASTOR,Adelina Dorin		
5	RAZOR,Bianca Denisa		
6	GAYOT,Marie		
7	POWER,Adrienne		
8	BROWN,Alicia		

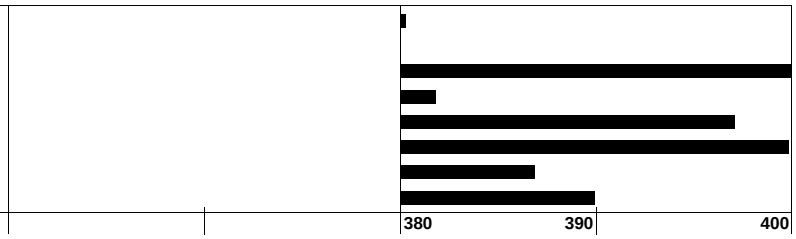

Publié: 12/09/2013 heure 15:40

Légende

DISQ = Disqualifié
ABA = Abandon
ABS = Absent au Départ
Fn = Faux Départ

Partenaire majeur TOTAL

AIRFRANCE CCI NICE CÔTE D'AZUR ATOL eutelsat SAINT HONORE AKILEINE ooredoo EDF EIFFAGE TRAVAUX PUBLICS

la francophonie

Région PACA CONSEIL GÉNÉRAL ALPES-MARITIMES METROPOLE VILLE DE NICE

TV5MONDE JEUNE AFRIQUE rfi Direct Matin nice-matin strada côte d'azur radio France L'ÉQUIPE

ATHLÉTISME

7èmes Jeux de la Francophonie

RÉSULTATS

FRANCE NICE 2013

POS	DOS	NOM ET PRENOM	NAT	CLR	T.R.	TEMPS

400 m - Homme

RJ	**44.86 NIEMI Shane**	CAN	OTTAWA		2001

FINALE

1	254	**GILLET Antoine**	FWB	8	0.311	**46.64**
2	190	**COULIBALY Toumany**	FRA	5	0.280	**46.87**
2	187	**CHELALA Angel**	FRA	2	0.183	**46.87**
4	53	**OSEI Philip**	CAN	3	0.290	**46.89**
5	249	**BORLEE Dylan**	FWB	4	0.259	**47.25**
6	201	**HANNE Mamoudou-Elimane**	FRA	7	0.292	**47.93**
7	376	**ZAROUMEYE Moussa**	NIG	1	0.218	**49.39**
8	256	**OYOWE Will**	FWB	6		**50.51**

Détails: Début de la Competition:15:32 Température:+27°C Humidité:39%



Publié: 12/09/2013 heure 15:35

Légende	
DISQ = Disqualifié	**ABS** = Absent au Départ
ABA = Abandon	**Fn** = Faux Départ

Partenaire majeur TOTAL

ATHLÉTISME

7èmes Jeux de la Francophonie

RÉSULTATS

FRANCE NICE 2013

POS	DOS	NOM ET PRENOM	NAT	ORD	TEMPS	



3000 m Steeple - Femme

FINALE

1	443	**BOBOCEL Ancuta**	ROU	2	**9:46.82**	
2	333	**EL OUALI ALAMI Salima**	MAR	6	**9:48.53**	
3	132	**LALONDE Genevieve**	CNB	1	**9:53.35**	RP
4	76	**GROENEWOUD Chantelle**	CAN	7	**10:05.88**	
5	540	**SAHOLINIRINA Eliane**	MAD	4	**10:15.64**	
6	74	**FURLAN Jessica**	CAN	5	**10:16.21**	
7	161	**HALLOUMA Jarfel**	TUN	8	**11:01.08**	

NON CLASSÉEES

342	**SIDI MADANE Fadwa**	MAR	3	**ABA**

Temps Intermédiaires (Dos et temps):

1000 m : 443 3:16.70 **2000 m :** 443 6:42.43

Détails: Début de la Competition:15:42 Température:+26°C Humidité:42%

Publié: 12/09/2013 heure 16:00

Légende	
DISQ = Disqualifié	**ABS** = Absent au Départ
ABA = Abandon	***** = Mise en garde

Chronométrage par TimeTronics - www.timetronics.be - Traitement des données par Microplus Informatica - www.microplus.it *(Imprimée le 12/09/2013 à 16:03)*

Partenaire majeur TOTAL

ATHLÉTISME

7èmes Jeux de la Francophonie

RÉSULTATS

FRANCE NICE 2013

POS	DOS	NOM ET PRENOM	NAT	CLR	T.R.	TEMPS

400 m - Homme T54

FINALE

1	528	**CASOLI Julien**	FRA	7	**51.97**
2	548	**GHARBI Yassine**	TUN	2	**52.03**
3	524	**THOM Curtis Edward**	CAN	6	**53.22**
4	525	**DUPONT Alexandre**	CQC	8	**53.53**
5	522	**CHRISTOPHE Isaiah Wayne**	CAN	1	**56.86**
6	536	**BAMMOU Abdelfattah**	MAR	4	**1:00.49**
7	535	**TAIBI Fettah**	MAR	5	**1:04.76**
8	538	**GAYE El Hadji Mouhamed**	SEN	3	**1:07.16**

Détails: Début de la Competition:16:01 Température:+27°C Humidité:40%

Publié: 12/09/2013 heure 16:08

Légende	
DISQ = Disqualifié	**ABS** = Absent au Départ
ABA = Abandon	**Fn** = Faux Départ

Chronométrage par TimeTronics - www.timetronics.be - Traitement des données par Microplus Informatica - www.microplus.it *(Imprimée le 12/09/2013 à 16:09)*

Partenaire majeur TOTAL

ATHLÉTISME

7èmes Jeux de la Francophonie

RÉSULTATS

FRANCE NICE 2013

POS	DOS	NOM ET PRENOM	NAT	ORD	TEMPS



1500 m - Femme

RJ	**4:11.15**	**AOUAM Fatima**	MAR	CASABLANCA	1989

FINALE

1	329	**ARRAFI Rabab**	MAR	12	**4:18.70**
2	337	**HILALI Siham**	MAR	6	**4:18.89**
3	408	**CICHOCKA Angelika**	POL	9	**4:19.37**
4	91	**VAN BUSKIRK Kate**	CAN	4	**4:20.00**
5	407	**BRONIATOWSKA Katarzyna**	POL	5	**4:21.22**
6	418	**URBANIK Danuta**	POL	10	**4:21.87**
7	446	**DOAGA Ioana Raluca**	ROU	1	**4:22.85**
8	223	**BEUVIERE Sandra**	FRA	2	**4:24.69**
9	490	**FLUCK Joelle**	SUI	15	**4:25.17**
10	299	**NOBILI Martine**	LUX	3	**4:26.25**
11	81	**LEBLANC Annie**	CAN	11	**4:26.39**
12	87	**SECCAFIEN Andrea**	CAN	7	**4:27.79**
13	130	**FROST Lydia**	CNB	8	**4:28.41**
14	69	**DIGBY Erica**	CAN	13	**4:38.75**
15	131	**FROST Nadine**	CNB	14	**4:44.42**

Temps Intermédiaires (Dos et temps):

400 m :	407	1:13.23	**800 m :**	91	2:28.14	**1200 m :**	91	3:34.97

Détails: Début de la Competition:16:08 Température:+27°C Humidité:39%

Publié: 12/09/2013 heure 16:30

Légende	
DISQ = Disqualifié	**ABS** = Absent au Départ
ABA = Abandon	***** = Mise en garde

Chronométrage par TimeTronics - www.timetronics.be - Traitement des données par Microplus Informatica - www.microplus.it *(Imprimée le 12/09/2013 à 16:32)*

Partenaire majeur TOTAL

ATHLÉTISME

7èmes Jeux de la Francophonie

RÉSULTATS

FRANCE NICE 2013

POS DOS NOM ET PRENOM NAT ORD - 1 - - 2 - - 3 - - 4 - - 5 - - 6 - MESURE



Lancer du javelot - Homme

RJ	77.33	EL SAYED IHAB Abdelrahma	EGY	BEYROUTH	2009

FINALE

1	382	**GRZESZCZUK Lukasz**	POL	8	X	75.13	78.62	76.15	X	75.15	**78.62**	RJ
2	49	**MOSS Curtis**	CAN	2	72.44	70.22	69.05	69.69	75.42	76.04	**76.04**	MP
3	197	**DURECHOU Killian**	FRA	5	72.39	68.76	68.45	X	73.22	72.07	**73.22**	
4	293	**WAGNER Antoine**	LUX	6	68.86	67.02	70.55	X	X	63.99	**70.55**	
5	128	**JONES Caleb**	CNB	3	69.69	65.55	X	68.78	66.73	68.62	**69.69**	
6	51	**NIELSEN Kyle**	CAN	4	X	67.15	66.04	68.98	X	66.81	**68.98**	
7	1	**JANOYAN Melik**	ARM	7	X	60.67	63.52	X			**63.52**	
8	436	**KAIDA Mohamed**	QAT	1	59.20	62.35	X				**62.35**	

Liste de Départ	1	2	3	4	5	6	7	8							
Initial	436	49	128	51	197	293	1	382							
4°, 5° e 6° mesure	436	1	51	128	293	197	49	382							

Détails:

Début de la Competition:16:38 Température:+28°C Humidité:41%
Fin de la Competition:17:45 Température:+26°C Humidité:36%

Publié: 12/09/2013 heure 17:55

Légende

DISQ = Disqualifié
ABA = Abandon
X = Manqué
ABS = Absent au Départ
NC = Aucun Résultat

Chronométrage par TimeTronics - www.timetronics.be - Traitement des données par Microplus Informatica - www.microplus.it *(Imprimée le 12/09/2013 à 17:56)*

Partenaire majeur TOTAL

ATHLÉTISME

7èmes Jeux de la Francophonie

RÉSULTATS

FRANCE NICE 2013

POS DOS NOM ET PRENOM NAT ORD - 1 - - 2 - - 3 - - 4 - - 5 - - 6 - MESURE

Saut en longueur - Femme

RJ	**6.56**	**COLLE Florence**	FRA	CASABLANCA	1989

FINALE

1	411	**JAGACIAK Anna**	POL	11	6.47	6.43	6.62	6.68	6.58	X	**6.68**		RJ
					+2.0	*+1.2*	*+0.6*	*+1.0*	*+0.3*	*+1.3*	***+1.0***		
2	409	**DOBIJA Teresa**	POL	10	6.30	X	6.66	X	X	6.65	**6.66**		MP
					+1.1	*+0.4*	*+0.5*	*+1.2*	*-0.1*	*+1.2*	***+0.5***		
3	84	**NETTEY Christabel**	CAN	12	6.37	6.30	6.51	6.53	X	6.63	**6.63**		
					+0.8	*+1.6*	*+0.8*	*+0.9*	*+2.6*	*+0.5*	***+0.5***		
4	454	**ROTARU Alina**	ROU	9	4.63	6.54	6.48	6.57	X	6.40	**6.57**	v	
					+1.8	*+1.9*	*+0.5*	*+2.3*	*+1.6*	*+1.0*	***+2.3***		
5	445	**DEIAC Cornelia Ioana**	ROU	5	X	X	6.40	X	6.48	4.53	**6.48**	v	
					+2.3	*+1.8*	*-0.2*	*+2.3*	*+2.4*	*+1.8*	***+2.4***		
6	123	**NGO NGOA Sarah**	CMR	4	5.82	6.10	6.26	6.02	6.36	6.33	**6.36**		MP
					+0.6	*+0.4*	*0.0*	*+1.3*	*+1.0*	*+0.9*	***+1.0***		
7	283	**ANTOINE Sandisha**	LCA	6	6.11	5.46	X	6.10	X	6.09	**6.11**		
					+1.7	*+1.5*	*+1.9*	*0.0*	*+0.9*	*+0.8*	***+1.7***		
8	406	**BLAZEJ Karolina**	POL	8	6.03	6.11	5.82	5.74	6.02	X	**6.11**		
					+2.2	*+0.8*	*+0.3*	*+1.6*	*+0.9*	*+0.2*	***+0.8***		
9	122	**MBUMI Sandrine**	CMR	2	5.81	6.02	5.94				**6.02**		
					+1.6	*+0.5*	*+1.2*				***+0.5***		
10	226	**COMBETTES Noemie**	FRA	7	5.90	5.88	5.85				**5.90**		
					+2.0	*+1.5*	*+1.8*				***+2.0***		
11	286	**EL SANEH Christel**	LIB	1	X	5.58	X				**5.58**		
					-0.9	*-0.1*	*+1.4*				***-0.1***		

NON CLASSÉES

268	**THIAM Nafissatou**	FWB	3	**ABS**

Liste de Départ	1	2	3	4	5	6	7	8	9	10	11	12			
Initial	286	122	268	123	445	283	226	406	454	409	411	84			
4°, 5° e 6° mesure	406	283	123	445	454	84	409	411							

Détails: Début de la Competition:16:40 Température:+27°C Humidité:38%
Fin de la Competition:18:01 Température:+26°C Humidité:40%

Publié: 12/09/2013 heure 18:09

Légende

DISQ = Disqualifié
ABA = Abandon
X = Manqué
ABS = Absent au Départ
NC = Aucun Résultat

Chronométrage par TimeTronics - www.timetronics.be - Traitement des données par Microplus Informatica - www.microplus.it *(Imprimée le 12/09/2013 à 18:09)*

Partenaire majeur TOTAL

POS	DOS	ÉQUIPE	NAT	CLR	T.R.	TEMPS



4 x 100 Relais - Femme

RJ	**43.38 FRANCE**	FRA	CASABLANCA		1989

FINALE

1	**FEDER WALLONIE-BRUXELLES**	FWB	3	0.235	**44.70**	MP
	264 LEPRINCE Laura - 265 LIBERT Laetitia - 262 BOLINGO MBONGO Cynthia - 269 ZAGRE Anne					
2	**SUISSE**	SUI	6	0.305	**45.01**	
	497 REUSE Clelia - 488 ATCHO Sarah - 493 LAVANCHY Marisa - 499 SPRUNGER Lea					
3	**FRANCE**	FRA	4	0.292	**45.03**	
	227 DIAWARA Aisseta - 238 LOUAMI Carima - 229 GAYDU Emilie - 233 IKUESAN Ayodele					
4	**CANADA**	CAN	5		**45.66**	
	70 DUGAS Marie-Eve - 86 POWER Adrienne - 71 EDWARDS Karelle - 72 EMMANUEL Crystal					
5	**COTE D'IVOIRE**	CIV	2	0.210	**45.84**	
	115 OKOU Rosvhita - 112 KOUAME ADJOUA Triphene - 170 MEITE Fatou Tamadiani - 111 GOUENON Adeline					
6	**MAURICE**	MRI	1	0.154	**46.55**	MP
	365 JANVIER Marie Joanilla - 363 ALCINDOR Aurelie - 364 GUILLAUME Marie Steph. - 368 PIERRE-LOUIS Elodie					
7	**CAMEROUN**	CMR	8	0.348	**47.23**	
	121 KOUANGA Sergine - 119 APPES EKANGA Fanny - 124 NKAMSAO Audrey - 123 NGO NGOA Sarah					
8	**LUXEMBOURG**	LUX	7		**47.61**	
	295 HANSEN Frederique - 298 MUTUMBA Shanila - 296 JONES Laurence - 303 TSHILUMBA Tiffany					

Détails: Début de la Competition:16:51 Température:+27°C Humidité:40%

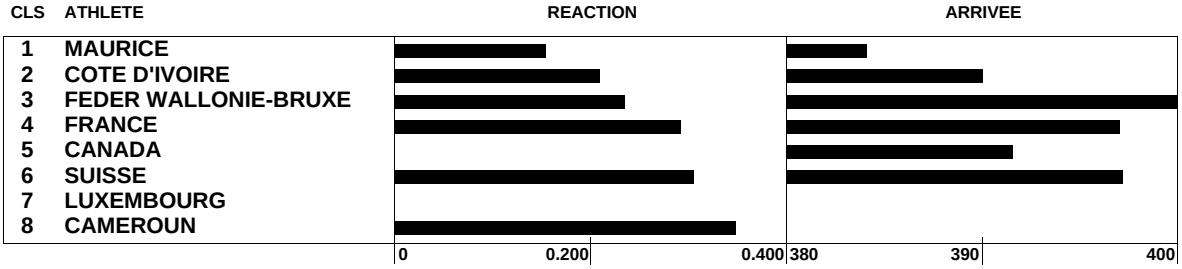

Publié: 12/09/2013 heure 16:54

Légende	
DISQ = Disqualifié	**ABS** = Absent au Départ
ABA = Abandon	**Fn** = Faux Départ

Partenaire majeur TOTAL

AIRFRANCE CCI NICE CÔTE D'AZUR ATOL eutelsat SAINT HONORE AKILEINE ooredoo EDF EIFFAGE TRAVAUX PUBLICS

la francophonie

Région PACA CONSEIL GÉNÉRAL ALPES-MARITIMES METROPOLE VILLE DE NICE

TV5MONDE JEUNE AFRIQUE rfi Direct Matin nice-matin strada côte d'azur radio France L'ÉQUIPE

4 x 100 Relais - Homme

POS	DOS	ÉQUIPE	NAT	CLR	T.R.	TEMPS

RJ	**38.75 FRANCE**	FRA	CASABLANCA		1989

FINALE

1	**CANADA**	CAN	5	0.157	**39.14**	
	31 BOWMAN Aaron - 46 MAKINDE Oluwasegun - 55 RICHARDS-KWOK Dontae - 34 CONNAUGHTON Jared					
2	**FRANCE**	FRA	6	0.344	**39.36**	
	218 ZEZE Mickael-Meba - 178 ALERTE David - 206 REMY Arnaud - 182 BIRON Emmanuel					
3	**FEDER WALLONIE-BRUXELLES**	FWB	3	0.234	**39.58**	MP
	252 BROOTHAERTS Damien - 251 BORLEE Kevin - 250 BORLEE Jonathan - 260 WATRIN Julien					
4	**BURKINA FASO**	BUR	2	0.232	**40.35**	MP
	20 ZONGO Lassane - 16 BOLOGO Innocent - 14 ADANABOU Thierry - 18 KOBEANE Gerard					

NON CLASSÉS

COTE D'IVOIRE	CIV	7		**ABS**
107 LOUA Marius - 104 KOFFI HUA Wilfried - 105 KONE Francis Gogbeu - 103 BORIS Guei Armand				
POLOGNE	POL	4		**ABS**
CENTRAFRIQUE	CAF	8		**ABS**

Détails: Début de la Competition:17:05 Température:+27°C Humidité:40%

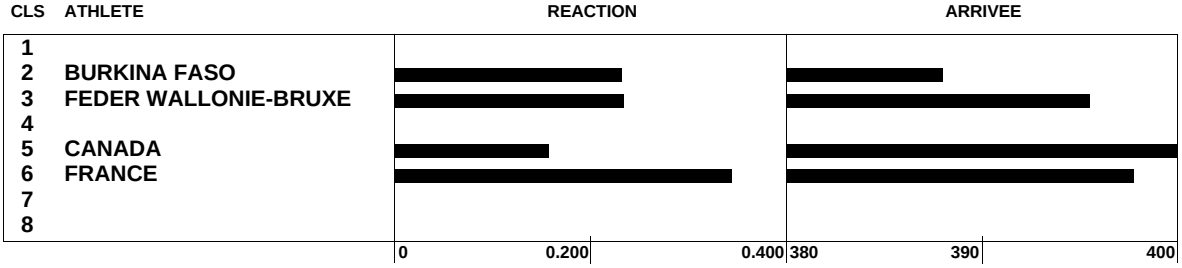

Publié: 12/09/2013 heure 17:07

Légende	
DISQ = Disqualifié	**ABS** = Absent au Départ
ABA = Abandon	**Fn** = Faux Départ

Partenaire majeur TOTAL

POS	DOS	NOM ET PRENOM	NAT	CLR	T.R.	TEMPS	POINTS	ulatif



400 m - Décathlon

Dec	RJ	8160	SMITH Mike	CAN	CASABLANCA	1989
RJ		44.86	NIEMI Shane	CAN	OTTAWA	2001

SÉRIE UNIQUE

1	179	**AUZEIL Bastien**	FRA	3	0.265	**50.29**	**801**	4019
2	261	**XHONNEUX Frederic**	FWB	7	0.301	**50.36**	**798**	3773
3	349	**PESIC Darko**	MNE	2	0.227	**50.95**	**771**	4019
4	304	**ALI Kame**	MAD	5	0.374	**51.22**	**759**	3843
5	362	**THIERRY Guillaume**	MRI	6	0.324	**51.81**	**733**	3765
6	29	**ARBOUR Patrick**	CAN	4	0.308	**55.07**	**596**	3430

NON CLASSÉS

166	**NSIRI Walid**	TUN	8	**ABS**	

Détails: Début de la Competition:17:20 Température:+27°C Humidité:39%

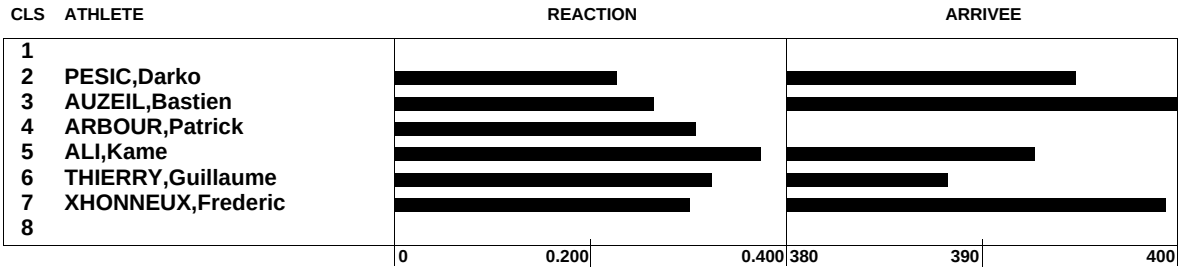

Publié: 12/09/2013 heure 17:24

Légende	
DISQ = Disqualifié	**ABS** = Absent au Départ
ABA = Abandon	**Fn** = Faux Départ

Partenaire majeur TOTAL

ATHLÉTISME

7èmes Jeux de la Francophonie

RÉSULTATS

FRANCE NICE 2013



Décathlon - Homme

RJ **8160 SMITH Mike** CAN CASABLANCA 1989

FINALE

POS	DOS	NOM ET PRENOM	NAT	100m	SL	LP	SH	400m	110Ha	LD	SP	LJ	1500m	ÉCART
1	179	**AUZEIL Bastien**	FRA	11.18	7.34	15.11	1.89	50.29						**4019**
				(+1.6)	(+1.3)									
				821(1)	**896**(2)	**796**(1)	**705**(4)	**801**(1)						
				1717(1)	**2513**(1)	**3218**(2)	**4019**(1)							
1	349	**PESIC Darko**	MNE	11.33	7.15	15.11	2.01	50.95						**4019**
				(+1.6)	(+0.2)									
				789(4)	**850**(3)	**796**(1)	**813**(1)	**771**(3)						
				1639(3)	**2435**(2)	**3248**(1)	**4019**(1)							
3	304	**ALI Kame**	MAD	11.31	7.35	12.91	1.92	51.22						**3843**
				(+1.6)	(+1.9)									176
				793(3)	**898**(1)	**662**(6)	**731**(3)	**759**(4)						
				1691(2)	**2353**(3)	**3084**(3)	**3843**(3)							
4	261	**XHONNEUX Frederic**	FWB	11.79	7.04	13.55	1.95	50.36						**3773**
				(+1.6)	(+1.6)									246
				693(6)	**823**(5)	**701**(5)	**758**(2)	**798**(2)						
				1516(6)	**2217**(5)	**2975**(5)	**3773**(4)							
5	362	**THIERRY Guillaume**	MRI	11.45	7.10	13.96	1.89	51.81						**3765**
				(+1.6)	(+0.6)									254
				763(5)	**838**(4)	**726**(4)	**705**(4)	**733**(5)						
				1601(4)	**2327**(4)	**3032**(4)	**3765**(5)							
6	29	**ARBOUR Patrick**	CAN	11.80	6.64	14.11	1.86	55.07						**3430**
				(+1.6)	(+0.8)									589
				691(7)	**729**(7)	**735**(3)	**679**(6)	**596**(6)						
				1420(7)	**2155**(7)	**2834**(6)	**3430**(6)							

NON CLASSÉS

	166	**NSIRI Walid**	TUN	11.21	6.65	12.06	NC	ABS						**ABA**
				(+1.6)	(+0.5)									
				814(2)	**732**(6)	**610**(7)	**0**	**0**						
					1546(5)	**2156**(6)	**2156**(7)	**2156**(7)						

Légende

DISQ = Disqualifié
ABA = Abandon
ABS = Absent au Départ
NC = Aucun Résultat

Chronométrage par TimeTronics - www.timetronics.be - Traitement des données par Microplus Informatica - www.microplus.it *(Imprimée le 12/09/2013 à 17:25)*

Partenaire majeur TOTAL

POS	DOS	NOM ET PRENOM	NAT	CLR	T.R.	TEMPS	POINTS	ulatif



110 m Haies - Décathlon

Dec	RJ	8160	SMITH Mike	CAN	CASABLANCA	1989
RJ		13.55	PHILIBERT Dan	FRA	BONDOUFLE	1994

SÉRIE UNIQUE

(Vent: +1.4 m/s)

1	179	**AUZEIL Bastien**	FRA	5	0.210	**14.66**		**891**	4910
2	349	**PESIC Darko**	MNE	3	0.224	**14.91**		**860**	4879
3	304	**ALI Kame**	MAD	6	0.215	**15.12**		**835**	4678
4	362	**THIERRY Guillaume**	MRI	7	0.203	**15.14**	F[1]	**833**	4598
5	261	**XHONNEUX Frederic**	FWB	4	0.232	**15.17**		**829**	4602

NON CLASSÉS

29	**ARBOUR Patrick**	CAN	2	**ABS**

Détails: Début de la Competition:10:33 Température:+25°C Humidité:42%

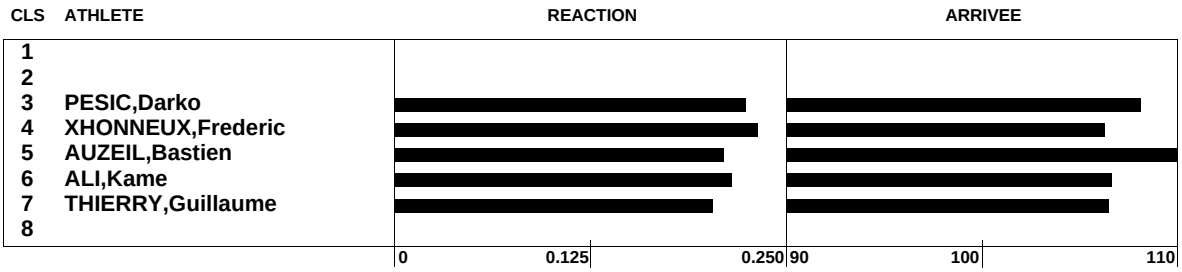

Publié: 13/09/2013 heure 10:33

Légende

DISQ = Disqualifié
ABA = Abandon
ABS = Absent au Départ
Fn = Faux Départ

Partenaire majeur TOTAL

AIRFRANCE CCI NICE CÔTE D'AZUR ATOL eutelsat SAINT HONORE AKILEINE ooredoo EDF EIFFAGE TRAVAUX PUBLICS

la francophonie

Région PACA CONSEIL GÉNÉRAL ALPES-MARITIMES METROPOLE VILLE DE NICE

TV5MONDE JEUNE AFRIQUE rfi Direct Matin nice-matin strada côte d'azur radio France L'ÉQUIPE

ATHLÉTISME

7èmes Jeux de la Francophonie

RÉSULTATS

FRANCE NICE 2013



Décathlon - Homme

RJ **8160 SMITH Mike** CAN CASABLANCA 1989

FINALE

POS	DOS	NOM ET PRENOM	NAT	100m	SL	LP	SH	400m	110Ha	LD	SP	LJ	1500m	ÉCART
1	179	**AUZEIL Bastien**	FRA	11.18	7.34	15.11	1.89	50.29	14.66					**4910**
				(+1.6)	(+1.3)				(+1.4)					
				821(1)	**896**(2)	**796**(1)	**705**(4)	**801**(1)	**891**(1)					
				1717(1)	**2513**(1)	**3218**(2)	**4019**(1)	**4910**(1)						
2	349	**PESIC Darko**	MNE	11.33	7.15	15.11	2.01	50.95	14.91					**4879**
				(+1.6)	(+0.2)				(+1.4)					31
				789(4)	**850**(3)	**796**(1)	**813**(1)	**771**(3)	**860**(2)					
				1639(3)	**2435**(2)	**3248**(1)	**4019**(1)	**4879**(2)						
3	304	**ALI Kame**	MAD	11.31	7.35	12.91	1.92	51.22	15.12					**4678**
				(+1.6)	(+1.9)				(+1.4)					232
				793(3)	**898**(1)	**662**(6)	**731**(3)	**759**(4)	**835**(3)					
				1691(2)	**2353**(3)	**3084**(3)	**3843**(3)	**4678**(3)						
4	261	**XHONNEUX Frederic**	FWB	11.79	7.04	13.55	1.95	50.36	15.17					**4602**
				(+1.6)	(+1.6)				(+1.4)					308
				693(6)	**823**(5)	**701**(5)	**758**(2)	**798**(2)	**829**(5)					
				1516(6)	**2217**(5)	**2975**(5)	**3773**(4)	**4602**(4)						
5	362	**THIERRY Guillaume**	MRI	11.45	7.10	13.96	1.89	51.81	15.14					**4598**
				(+1.6)	(+0.6)				(+1.4)					312
				763(5)	**838**(4)	**726**(4)	**705**(4)	**733**(5)	**833**(4)					
				1601(4)	**2327**(4)	**3032**(4)	**3765**(5)	**4598**(5)						

NON CLASSÉS

	29	**ARBOUR Patrick**	CAN	11.80	6.64	14.11	1.86	55.07	ABS					**ABA**
				(+1.6)	(+0.8)									
				691(7)	**729**(7)	**735**(3)	**679**(6)	**596**(6)	**0**					
					1420(7)	**2155**(7)	**2834**(6)	**3430**(6)	**3430**(6)					
	166	**NSIRI Walid**	TUN	11.21	6.65	12.06	NC	ABS						**ABA**
				(+1.6)	(+0.5)									
				814(2)	**732**(6)	**610**(7)	**0**	**0**						
					1546(5)	**2156**(6)	**2156**(7)	**2156**(7)						

Légende

DISQ = Disqualifié
ABA = Abandon
ABS = Absent au Départ
NC = Aucun Résultat

Chronométrage par TimeTronics - www.timetronics.be - Traitement des données par Microplus Informatica - www.microplus.it *(Imprimée le 13/09/2013 à 10:36)*

Partenaire majeur TOTAL

ATHLÉTISME

7èmes Jeux de la Francophonie

RÉSULTATS

FRANCE NICE 2013

POS DOS NOM ET PRENOM NAT ORD - 1 - - 2 - - 3 - - 4 - - 5 - - 6 - MESURE POINTS ulatif



Lancer du disque - Décathlon

Dec	**RJ**	**8160**	**SMITH Mike**	CAN	CASABLANCA	1989
RJ		**65.10**	**TUNKS Jason**	CAN	OTTAWA	2001

GROUPE UNIQUE

1	179	**AUZEIL Bastien**	FRA	2	38.74	42.04	X		**42.04**	**706**	5616
2	362	**THIERRY Guillaume**	MRI	5	41.81	41.49	40.78		**41.81**	**701**	5299
3	349	**PESIC Darko**	MNE	4	X	X	41.76		**41.76**	**700**	5579
4	304	**ALI Kame**	MAD	3	38.66	X	X		**38.66**	**637**	5315
5	261	**XHONNEUX Frederic**	FWB	1	37.76	37.76	X		**37.76**	**619**	5221

Liste de Départ	1	2	3	4	5										
	261	179	304	349	362										

Détails: Début de la Competition:11:09 Température:+26°C Humidité:41%
Fin de la Competition:11:28 Température:+27°C Humidité:39%

Publié: 13/09/2013 heure 11:33

Légende

DISQ = Disqualifié
ABA = Abandon
X = Manqué
ABS = Absent au Départ
NC = Aucun Résultat

Chronométrage par TimeTronics - www.timetronics.be - Traitement des données par Microplus Informatica - www.microplus.it *(Imprimée le 13/09/2013 à 11:34)*

Partenaire majeur TOTAL

ATHLÉTISME

7èmes Jeux de la Francophonie

RÉSULTATS

FRANCE NICE 2013



Décathlon - Homme

RJ **8160 SMITH Mike** CAN CASABLANCA 1989

FINALE

POS	DOS	NOM ET PRENOM	NAT	100m	SL	LP	SH	400m	110Ha	LD	SP	LJ	1500m	ÉCART
1	179	**AUZEIL Bastien**	FRA	11.18	7.34	15.11	1.89	50.29	14.66	42.04				**5616**
				(+1.6)	(+1.3)				(+1.4)					
				821(1)	**896**(2)	**796**(1)	**705**(4)	**801**(1)	**891**(1)	**706**(1)				
				1717(1)	**2513**(1)	**3218**(2)	**4019**(1)	**4910**(1)	**5616**(1)					
2	349	**PESIC Darko**	MNE	11.33	7.15	15.11	2.01	50.95	14.91	41.76				**5579**
				(+1.6)	(+0.2)				(+1.4)					37
				789(4)	**850**(3)	**796**(1)	**813**(1)	**771**(3)	**860**(2)	**700**(3)				
				1639(3)	**2435**(2)	**3248**(1)	**4019**(1)	**4879**(2)	**5579**(2)					
3	304	**ALI Kame**	MAD	11.31	7.35	12.91	1.92	51.22	15.12	38.66				**5315**
				(+1.6)	(+1.9)				(+1.4)					301
				793(3)	**898**(1)	**662**(6)	**731**(3)	**759**(4)	**835**(3)	**637**(4)				
				1691(2)	**2353**(3)	**3084**(3)	**3843**(3)	**4678**(3)	**5315**(3)					
4	362	**THIERRY Guillaume**	MRI	11.45	7.10	13.96	1.89	51.81	15.14	41.81				**5299**
				(+1.6)	(+0.6)				(+1.4)					317
				763(5)	**838**(4)	**726**(4)	**705**(4)	**733**(5)	**833**(4)	**701**(2)				
				1601(4)	**2327**(4)	**3032**(4)	**3765**(5)	**4598**(5)	**5299**(4)					
5	261	**XHONNEUX Frederic**	FWB	11.79	7.04	13.55	1.95	50.36	15.17	37.76				**5221**
				(+1.6)	(+1.6)				(+1.4)					395
				693(6)	**823**(5)	**701**(5)	**758**(2)	**798**(2)	**829**(5)	**619**(5)				
				1516(6)	**2217**(5)	**2975**(5)	**3773**(4)	**4602**(4)	**5221**(5)					

NON CLASSÉS

	29	**ARBOUR Patrick**	CAN	11.80	6.64	14.11	1.86	55.07	ABS					**ABA**
				(+1.6)	(+0.8)									
				691(7)	**729**(7)	**735**(3)	**679**(6)	**596**(6)	**0**					
					1420(7)	**2155**(7)	**2834**(6)	**3430**(6)	**3430**(6)					
	166	**NSIRI Walid**	TUN	11.21	6.65	12.06	NC	ABS						**ABA**
				(+1.6)	(+0.5)									
				814(2)	**732**(6)	**610**(7)	**0**	**0**						
					1546(5)	**2156**(6)	**2156**(7)	**2156**(7)						

Légende

DISQ = Disqualifié
ABA = Abandon
ABS = Absent au Départ
NC = Aucun Résultat

Chronométrage par TimeTronics - www.timetronics.be - Traitement des données par Microplus Informatica - www.microplus.it *(Imprimée le 13/09/2013 à 11:35)*

Partenaire majeur TOTAL

POS	DOS	NOM ET PRENOM	NAT	ORD	3.80	3.90	4.00	4.10	4.20	4.30	4.40	4.50	4.60	4.70	4.80	4.90	5.00	5.10	5.20	MESURE	POINTS	ulatif



Saut à la perche - Décathlon

Dec	RJ	8160	SMITH Mike	CAN	CASABLANCA	1989
RJ		5.65	SALBERT Ferenc	FRA	CASABLANCA	1989

GROUPE UNIQUE

1	179	**AUZEIL Bastien**	FRA	2	-	-	-	-	-	-	-	-	O	-		O	-	O	O	XXX		**5.10**	**941**	6557
2	362	**THIERRY Guillaume**	MRI	5	-	-	-	-	XO	-	XO	-	O	O		XXX						**4.70**	**819**	6118
3	304	**ALI Kame**	MAD	3	O	-	O	-	XO	O	O	XXX										**4.40**	**731**	6046
4	261	**XHONNEUX Frederic**	FWB	4	-	-	-	-	O	-	XXX											**4.20**	**673**	5894
5	349	**PESIC Darko**	MNE	1	O	-	XXO	XO	XXX													**4.10**	**645**	6224

Détails: Début de la Competition:12:30 Température:+27°C Humidité:39%
Fin de la Competition:13:53 Température:+28°C Humidité:41%

Publié: 13/09/2013 heure 13:56

Légende

DISQ = Disqualifié
ABA = Abandon
X = Manqué
- = Pas d'essai
ABS = Absent au Départ
NC = Aucun Résultat
O = Réussi

Partenaire majeur TOTAL

ATHLÉTISME

7èmes Jeux de la Francophonie

RÉSULTATS

FRANCE NICE 2013



Décathlon - Homme

RJ	8160	SMITH Mike			CAN	CASABLANCA	1989

FINALE

POS	DOS	NOM ET PRENOM	NAT	100m	SL	LP	SH	400m	110Ha	LD	SP	LJ	1500m	ÉCART
1	179	**AUZEIL Bastien**	FRA	11.18	7.34	15.11	1.89	50.29	14.66	42.04	5.10			**6557**
				(+1.6)	(+1.3)				(+1.4)					
				821(1)	**896**(2)	**796**(1)	**705**(4)	**801**(1)	**891**(1)	**706**(1)	**941**(1)			
					1717(1)	**2513**(1)	**3218**(2)	**4019**(1)	**4910**(1)	**5616**(1)	**6557**(1)			
2	349	**PESIC Darko**	MNE	11.33	7.15	15.11	2.01	50.95	14.91	41.76	4.10			**6224**
				(+1.6)	(+0.2)				(+1.4)					333
				789(4)	**850**(3)	**796**(1)	**813**(1)	**771**(3)	**860**(2)	**700**(3)	**645**(5)			
					1639(3)	**2435**(2)	**3248**(1)	**4019**(1)	**4879**(2)	**5579**(2)	**6224**(2)			
3	362	**THIERRY Guillaume**	MRI	11.45	7.10	13.96	1.89	51.81	15.14	41.81	4.70			**6118**
				(+1.6)	(+0.6)				(+1.4)					439
				763(5)	**838**(4)	**726**(4)	**705**(4)	**733**(5)	**833**(4)	**701**(2)	**819**(2)			
					1601(4)	**2327**(4)	**3032**(4)	**3765**(5)	**4598**(5)	**5299**(4)	**6118**(3)			
4	304	**ALI Kame**	MAD	11.31	7.35	12.91	1.92	51.22	15.12	38.66	4.40			**6046**
				(+1.6)	(+1.9)				(+1.4)					511
				793(3)	**898**(1)	**662**(6)	**731**(3)	**759**(4)	**835**(3)	**637**(4)	**731**(3)			
					1691(2)	**2353**(3)	**3084**(3)	**3843**(3)	**4678**(3)	**5315**(3)	**6046**(4)			
5	261	**XHONNEUX Frederic**	FWB	11.79	7.04	13.55	1.95	50.36	15.17	37.76	4.20			**5894**
				(+1.6)	(+1.6)				(+1.4)					663
				693(6)	**823**(5)	**701**(5)	**758**(2)	**798**(2)	**829**(5)	**619**(5)	**673**(4)			
					1516(6)	**2217**(5)	**2975**(5)	**3773**(4)	**4602**(4)	**5221**(5)	**5894**(5)			

NON CLASSÉS

	29	**ARBOUR Patrick**	CAN	11.80	6.64	14.11	1.86	55.07	ABS					**ABA**
				(+1.6)	(+0.8)									
				691(7)	**729**(7)	**735**(3)	**679**(6)	**596**(6)	**0**					
					1420(7)	**2155**(7)	**2834**(6)	**3430**(6)	**3430**(6)					
	166	**NSIRI Walid**	TUN	11.21	6.65	12.06	NC	ABS						**ABA**
				(+1.6)	(+0.5)									
				814(2)	**732**(6)	**610**(7)	**0**	**0**						
					1546(5)	**2156**(6)	**2156**(7)	**2156**(7)						

Légende

DISQ = Disqualifié
ABA = Abandon
ABS = Absent au Départ
NC = Aucun Résultat

Chronométrage par TimeTronics - www.timetronics.be - Traitement des données par Microplus Informatica - www.microplus.it *(Imprimée le 13/09/2013 à 13:57)*

Partenaire majeur TOTAL



Triple Saut - Homme

RJ	17.15	FILET Arius	FRA	OTTAWA	2001

FINAL

POS	DOS	NOM ET PRENOM	NAT	ORD	- 1 -	- 2 -	- 3 -	- 4 -	- 5 -	- 6 -	MESURE	
1	212	**RAPINIER Yoann**	FRA	12	X *+1.7*	16.85 *+0.6*	- 	X *+0.9*	16.96 *-0.4*	17.11 *+1.9*	**17.11** ***+1.9***	
2	215	**SAKU BAFUANGA Gaetan**	FRA	6	X *+0.2*	X *+0.9*	16.90 *+0.8*	15.72 *+1.6*	16.33 *-0.1*	16.93 *+0.3*	**16.93** ***+0.3***	
3	313	**BOUGETAIB Tareq**	MAR	9	16.44 *+0.3*	15.11 *+0.5*	16.23 *+1.6*	15.54 *+0.5*	16.27 *+1.2*	16.66 *+1.8*	**16.66** ***+1.8***	MP
4	383	**HOFFMANN Karol**	POL	2	X *-0.2*	X *+1.4*	16.32 *+0.6*	16.42 *+0.2*	16.41 *+1.9*	16.66 *+1.1*	**16.66** ***+1.1***	MP
5	282	**LAINE Samyr**	HAI	13	15.85 *-0.2*	16.01 *+1.0*	16.24 *+1.3*	15.98 *+0.8*	16.23 *+0.2*	16.43 *-0.5*	**16.43** ***-0.5***	
6	424	**AL MANNAI Rashid**	QAT	1	15.74 *+1.5*	16.30 *+0.1*	X *+1.9*	X *+0.3*	15.84 *+1.1*	15.58 *+0.7*	**16.30** ***+0.1***	
7	388	**LEWANDOWSKI Michal**	POL	4	16.20 *+1.5*	X *+2.1*	X *+0.9*	16.05 *+1.2*	15.65 *+1.3*	X *+1.0*	**16.20** ***+1.5***	
8	118	**MAMBA Hugo**	CMR	10	15.81 *+0.8*	16.15 *+0.8*	15.81 *+0.3*	16.03 *+0.6*	15.86 *+2.1*	15.64 *-1.0*	**16.15** ***+0.8***	
9	462	**GUEYE Mamadou**	SEN	7	16.03 *+1.2*	15.88 *+1.2*	14.27 *+1.6*				**16.03** ***+1.2***	
10	19	**ZONGO Fabrice**	BUR	11	X *+0.1*	X *+0.1*	15.97 *+1.1*				**15.97** ***+1.1***	RP
11	344	**DIA Mamadou Cherif**	MLI	8	15.52 *+0.6*	15.16 *+0.4*	15.70 *+1.1*				**15.70** ***+1.1***	
12	440	**DAIANU Adrian Adel**	ROU	5	15.24 *+0.5*	15.46 *+1.8*	X *+0.5*				**15.46** ***+1.8***	
13	458	**BADJI Cheikh Abba**	SEN	3	14.75 *+1.2*	15.04 *+0.1*	14.84 *+1.1*				**15.04** ***+0.1***	

Liste de Départ	1	2	3	4	5	6	7	8	9	10	11	12	13		
Initial	424	383	458	388	440	215	462	344	313	118	19	212	282		
4°, 5° e 6° mesure	118	388	424	282	383	313	215	212							

Détails: Début de la Competition:15:15 Température:+28°C Humidité:39%
Fin de la Competition:16:54 Température:+28°C Humidité:41%

Publié: 13/09/2013 heure 16:56

Légende

DISQ = Disqualifié
ABA = Abandon
X = Manqué
ABS = Absent au Départ
NC = Aucun Résultat

Partenaire majeur TOTAL

ATHLÉTISME

7èmes Jeux de la Francophonie

RÉSULTATS

FRANCE NICE 2013

POS DOS NOM ET PRENOM NAT ORD - 1 - - 2 - - 3 - - 4 - - 5 - - 6 - MESURE POINTS ulatif



Lancer du javelot - Décathlon

Dec	**RJ**	**8160**	**SMITH Mike**	CAN	CASABLANCA	1989
RJ		**77.33**	**EL SAYED IHAB Abdelrahma**	EGY	BEYROUTH	2009

GROUPE UNIQUE

1	304	**ALI Kame**	MAD	5	X	55.20	61.38		**61.38**	**759**	6805
2	362	**THIERRY Guillaume**	MRI	4	56.52	56.22	60.69		**60.69**	**748**	6866
3	349	**PESIC Darko**	MNE	3	51.63	56.04	57.76		**57.76**	**704**	6928
4	179	**AUZEIL Bastien**	FRA	1	51.36	X	54.04		**54.04**	**649**	7206
5	261	**XHONNEUX Frederic**	FWB	2	49.06	50.29	53.36		**53.36**	**638**	6532

Liste de Départ	1	2	3	4	5										
	179	261	349	362	304										

Détails: Début de la Competition:15:30 Température:+28°C Humidité:40%
Fin de la Competition:15:45 Température:+28°C Humidité:33%

Publié: 13/09/2013 heure 15:48

Légende

DISQ = Disqualifié
ABA = Abandon
X = Manqué
ABS = Absent au Départ
NC = Aucun Résultat

Chronométrage par TimeTronics - www.timetronics.be - Traitement des données par Microplus Informatica - www.microplus.it *(Imprimée le 13/09/2013 à 15:48)*

Partenaire majeur TOTAL

ATHLÉTISME

7èmes Jeux de la Francophonie

RÉSULTATS

FRANCE NICE 2013



Décathlon - Homme

RJ **8160 SMITH Mike** CAN CASABLANCA 1989

FINALE

POS	DOS	NOM ET PRENOM	NAT	100m	SL	LP	SH	400m	110Ha	LD	SP	LJ	1500m	ÉCART
1	179	**AUZEIL Bastien**	FRA	11.18	7.34	15.11	1.89	50.29	14.66	42.04	5.10	54.04		**7206**
				(+1.6)	(+1.3)				(+1.4)					
				821(1)	**896**(2)	**796**(1)	**705**(4)	**801**(1)	**891**(1)	**706**(1)	**941**(1)	**649**(4)		
				1717(1)	**2513**(1)	**3218**(2)	**4019**(1)	**4910**(1)	**5616**(1)	**6557**(1)	**7206**(1)			
2	349	**PESIC Darko**	MNE	11.33	7.15	15.11	2.01	50.95	14.91	41.76	4.10	57.76		**6928**
				(+1.6)	(+0.2)				(+1.4)					278
				789(4)	**850**(3)	**796**(1)	**813**(1)	**771**(3)	**860**(2)	**700**(3)	**645**(5)	**704**(3)		
				1639(3)	**2435**(2)	**3248**(1)	**4019**(1)	**4879**(2)	**5579**(2)	**6224**(2)	**6928**(2)			
3	362	**THIERRY Guillaume**	MRI	11.45	7.10	13.96	1.89	51.81	15.14	41.81	4.70	60.69		**6866**
				(+1.6)	(+0.6)				(+1.4)					340
				763(5)	**838**(4)	**726**(4)	**705**(4)	**733**(5)	**833**(4)	**701**(2)	**819**(2)	**748**(2)		
				1601(4)	**2327**(4)	**3032**(4)	**3765**(5)	**4598**(5)	**5299**(4)	**6118**(3)	**6866**(3)			
4	304	**ALI Kame**	MAD	11.31	7.35	12.91	1.92	51.22	15.12	38.66	4.40	61.38		**6805**
				(+1.6)	(+1.9)				(+1.4)					401
				793(3)	**898**(1)	**662**(6)	**731**(3)	**759**(4)	**835**(3)	**637**(4)	**731**(3)	**759**(1)		
				1691(2)	**2353**(3)	**3084**(3)	**3843**(3)	**4678**(3)	**5315**(3)	**6046**(4)	**6805**(4)			
5	261	**XHONNEUX Frederic**	FWB	11.79	7.04	13.55	1.95	50.36	15.17	37.76	4.20	53.36		**6532**
				(+1.6)	(+1.6)				(+1.4)					674
				693(6)	**823**(5)	**701**(5)	**758**(2)	**798**(2)	**829**(5)	**619**(5)	**673**(4)	**638**(5)		
				1516(6)	**2217**(5)	**2975**(5)	**3773**(4)	**4602**(4)	**5221**(5)	**5894**(5)	**6532**(5)			

NON CLASSÉS

	29	**ARBOUR Patrick**	CAN	11.80	6.64	14.11	1.86	55.07	ABS					**ABA**
				(+1.6)	(+0.8)									
				691(7)	**729**(7)	**735**(3)	**679**(6)	**596**(6)	**0**					
					1420(7)	**2155**(7)	**2834**(6)	**3430**(6)	**3430**(6)					
	166	**NSIRI Walid**	TUN	11.21	6.65	12.06	NC	ABS						**ABA**
				(+1.6)	(+0.5)									
				814(2)	**732**(6)	**610**(7)	**0**	**0**						
					1546(5)	**2156**(6)	**2156**(7)	**2156**(7)						

Légende

DISQ = Disqualifié
ABA = Abandon
ABS = Absent au Départ
NC = Aucun Résultat

Chronométrage par TimeTronics - www.timetronics.be - Traitement des données par Microplus Informatica - www.microplus.it *(Imprimée le 13/09/2013 à 15:49)*

Partenaire majeur TOTAL

POS	DOS	NOM ET PRENOM	NAT	CLR	T.R.	TEMPS



400 m Haies - Homme - Premier Tour

RJ	**49.22**	**ARGUDIN Haies Alejandro**	ROM	ANTANANARIVO	1997

SÉRIE 1

1	198	**FRANCOIS Mickael**	FRA	4	0.262	**50.57** Q
2	464	**NDIAYE Amadou**	SEN	6	0.340	**51.10** Q
3	290	**FRISCH Jacques**	LUX	5	0.141	**52.17** Q
4	484	**PUEMI Jonathan**	SUI	3	0.213	**52.74**
5	137	**DAROUECHE Maoulida**	COM	7	0.378	**53.75**
6	284	**HAZER Ali**	LIB	2	0.237	**54.73**

Qualification: Les 3 premiers par série (Q) et les 2 meilleurs temps (q) en Finale

Détails: Début de la Competition:15:51 Température:+28°C Humidité:33%

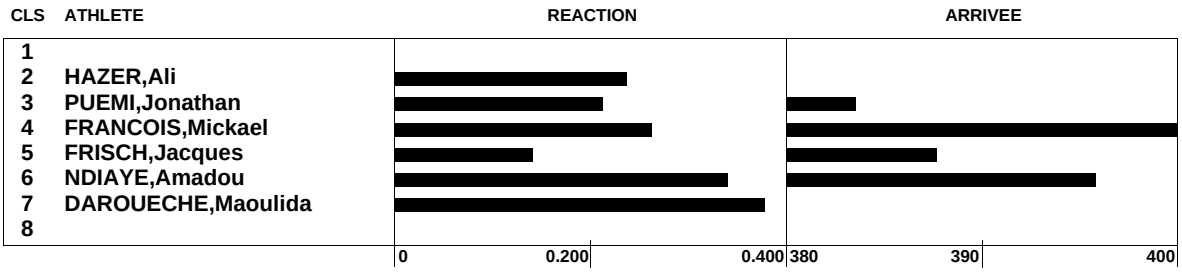

Publié: 13/09/2013 heure 15:54

Légende	
DISQ = Disqualifié	**ABS** = Absent au Départ
ABA = Abandon	**Fn** = Faux Départ

Partenaire majeur TOTAL

POS	DOS	NOM ET PRENOM	NAT	CLR	T.R.	TEMPS



400 m Haies - Homme - Premier Tour

RJ	**49.22**	**ARGUDIN Haies Alejandro**	ROM	ANTANANARIVO	1997

SÉRIE 2

1	193	**DECIMUS Yoann**	FRA	4	0.262	**50.07** Q
2	463	**HANNE Mamadou Kasse**	SEN	5	0.286	**50.09** Q
3	157	**SEGHAIER Mohamed**	TUN	2	0.226	**50.20** Q
4	52	**NYSTUEN Tait**	CAN	6	0.260	**51.69** q
5	141	**EL HANBLI Gabriel**	CQC	3	0.213	**52.13** q

NON CLASSÉS

422	**ABOUBAKER Gamal**	QAT	7	**ABS**

Qualification: Les 3 premiers par série (Q) et les 2 meilleurs temps (q) en Finale

Détails: Début de la Competition:16:00 Température:+27°C Humidité:35%

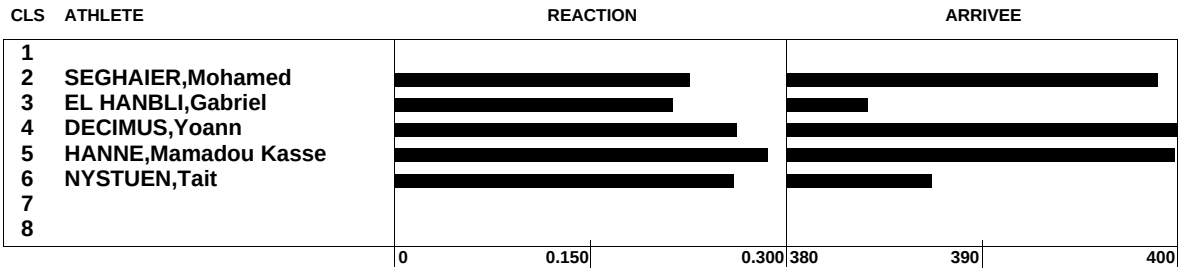

Publié: 13/09/2013 heure 16:03

Légende	
DISQ = Disqualifié	**ABS** = Absent au Départ
ABA = Abandon	**Fn** = Faux Départ

Partenaire majeur TOTAL



400 m Haies - Homme - Premier Tour

RJ	49.22 ARGUDIN Haies Alejandro	ROM	ANTANANARIVO	1997

POS	DOS	NOM ET PRENOM	NAT	SERIE	CLR	POS	VENT	TEMPS	
1	193	**DECIMUS Yoann**	FRA	2	4	1		**50.07**	Q
2	463	**HANNE Mamadou Kasse**	SEN	2	5	2		**50.09**	Q
3	157	**SEGHAIER Mohamed**	TUN	2	2	3		**50.20**	Q
4	198	**FRANCOIS Mickael**	FRA	1	4	1		**50.57**	Q
5	464	**NDIAYE Amadou**	SEN	1	6	2		**51.10**	Q
6	52	**NYSTUEN Tait**	CAN	2	6	4		**51.69**	q
7	141	**EL HANBLI Gabriel**	CQC	2	3	5		**52.13**	q
8	290	**FRISCH Jacques**	LUX	1	5	3		**52.17**	Q
9	484	**PUEMI Jonathan**	SUI	1	3	4		**52.74**	
10	137	**DAROUECHE Maoulida**	COM	1	7	5		**53.75**	
11	284	**HAZER Ali**	LIB	1	2	6		**54.73**	

NON CLASSÉS

	422	**ABOUBAKER Gamal**	QAT	2	7			**ABS**	

Qualification: Les 3 premiers par série (Q) et les 2 meilleurs temps (q) en Finale

Légende

DISQ = Disqualifié
ABA = Abandon
ABS = Absent au Départ
Fn = Faux Départ

Partenaire majeur TOTAL

1500 m - Homme - Premier Tour

RJ	3:40.25	OUHROUCH Hassan	MAR	CASABLANCA	1989

SÉRIE 1

POS	DOS	NOM ET PRENOM	NAT	ORD	TEMPS
1	154	**SOULEIMAN Ayanleh**	DJI	5	**3:47.86** Q
2	317	**EL KAAM Fouad**	MAR	1	**3:47.94** Q
3	54	**PHILIBERT-TIBOUTOT Charl**	CAN	4	**3:49.07** Q
4	258	**RUELL Kim**	FWB	8	**3:49.69** Q
5	35	**CORRIGAN Peter**	CAN	6	**3:50.98**
6	478	**BREIT Stefan**	SUI	2	**3:51.61**
7	8	**NDIKUMANA Zabulon**	BDI	3	**3:54.76**
8	375	**BACHIR Omar**	NIG	7	**4:01.89**

NON CLASSÉS

	96	**NGOUARI MOUSSI Alex Fran**	CGO	9	**ABS**

Qualification: Les 4 premiers par série (Q) et les 4 meilleurs temps (q) en Finale

Temps Intermédiaires (Dos et temps):

400 m :	35	1:05.21	**800 m :**	154	2:07.88	**1200 m :**	154	3:06.09

Détails: Début de la Competition:16:05 Température:+28°C Humidité:36%

Publié: 13/09/2013 heure 16:18

Légende

DISQ = Disqualifié
ABA = Abandon
ABS = Absent au Départ
***** = Mise en garde

Partenaire majeur TOTAL

1500 m - Homme - Premier Tour

RJ	3:40.25	OUHROUCH Hassan	MAR	CASABLANCA	1989

SÉRIE 2

POS	DOS	NOM ET PRENOM	NAT	ORD	TEMPS
1	168	**ZIED Ben Othmen**	TUN	2	**3:46.03** Q
2	324	**MOUSTAOUI Mohamed**	MAR	9	**3:46.18** Q
3	402	**ZEBROWSKI Krzysztof**	POL	4	**3:46.27** Q
4	255	**MOUKRIME Tarik**	FWB	3	**3:46.30** Q
5	177	**ADAM Guillaume**	FRA	8	**3:46.40** q
6	475	**BACHTIGER Mario**	SUI	7	**3:46.59** q
7	292	**KARONEI David**	LUX	1	**3:48.68** q
8	138	**FREIRE Samuel**	CPV	6	**3:49.54** q MP
9	45	**KEGEL Fraser**	CAN	5	**3:49.72**

Qualification: Les 4 premiers par série (Q) et les 4 meilleurs temps (q) en Finale

Temps Intermédiaires (Dos et temps):

400 m :	177	1:00.33	**800 m :**	177	2:02.36	**1200 m :**	324	3:03.39

Détails: Début de la Competition:16:18 Température:+28°C Humidité:35%

Publié: 13/09/2013 heure 16:30

Légende

DISQ = Disqualifié
ABA = Abandon
ABS = Absent au Départ
***** = Mise en garde

Chronométrage par TimeTronics - www.timetronics.be - Traitement des données par Microplus Informatica - www.microplus.it *(Imprimée le 13/09/2013 à 16:31)*

Partenaire majeur TOTAL

1500 m - Homme - Premier Tour

RJ	3:40.25	OUHROUCH Hassan	MAR	CASABLANCA	1989

POS	DOS	NOM ET PRENOM	NAT	SERIE	ORD	POS	TEMPS			INSCR.
1	168	**ZIED Ben Othmen**	TUN	2	2	1	**3:46.03**	Q		
2	324	**MOUSTAOUI Mohamed**	MAR	2	9	2	**3:46.18**	Q		3:31.84
3	402	**ZEBROWSKI Krzysztof**	POL	2	4	3	**3:46.27**	Q		3:37.09
4	255	**MOUKRIME Tarik**	FWB	2	3	4	**3:46.30**	Q		3:39.59
5	177	**ADAM Guillaume**	FRA	2	8	5	**3:46.40**	q		3:40.35
6	475	**BACHTIGER Mario**	SUI	2	7	6	**3:46.59**	q		3:42.76
7	154	**SOULEIMAN Ayanleh**	DJI	1	5	1	**3:47.86**	Q		3:30.31
8	317	**EL KAAM Fouad**	MAR	1	1	2	**3:47.94**	Q		3:33.71
9	292	**KARONEI David**	LUX	2	1	7	**3:48.68**	q		3:43.10
10	54	**PHILIBERT-TIBOUTOT Charl**	CAN	1	4	3	**3:49.07**	Q		3:40.57
11	138	**FREIRE Samuel**	CPV	2	6	8	**3:49.54**	q	MP	3:53.77
12	258	**RUELL Kim**	FWB	1	8	4	**3:49.69**	Q		3:37.62
13	45	**KEGEL Fraser**	CAN	2	5	9	**3:49.72**			3:43.46
14	35	**CORRIGAN Peter**	CAN	1	6	5	**3:50.98**			3:43.42
15	478	**BREIT Stefan**	SUI	1	2	6	**3:51.61**			3:40.61
16	8	**NDIKUMANA Zabulon**	BDI	1	3	7	**3:54.76**			3:44.06
17	375	**BACHIR Omar**	NIG	1	7	8	**4:01.89**			3:55.00

NON CLASSÉS

	96	**NGOUARI MOUSSI Alex Fran**	CGO	1	9		**ABS**			

Qualification: Les 4 premiers par série (Q) et les 4 meilleurs temps (q) en Finale

Légende

DISQ = Disqualifié
ABA = Abandon
ABS = Absent au Départ
***** = Mise en garde

Partenaire majeur TOTAL

200 m - Femme - Premier Tour

RJ	22.60 PEREC Marie-Jose	FRA	CASABLANCA	1989

SÉRIE 1 (Vent: -1.6 m/s)

POS	DOS	NOM ET PRENOM	NAT	CLR	T.R.	TEMPS	
1	72	**EMMANUEL Crystal**	CAN	4	0.171	**23.55**	Q
2	262	**BOLINGO MBONGO Cynthia**	FWB	6	0.224	**24.02**	Q
3	491	**GOLAY Joelle**	SUI	5	0.248	**24.70**	Q
4	466	**DIOP Fatoumata**	SEN	8	0.290	**25.16**	q
5	140	**LOPES Liliane**	CPV	2	0.215	**26.17**	MP

NON CLASSÉES

111	**GOUENON Adeline**	CIV	7		**ABS**
119	**APPES EKANGA Fanny**	CMR	3		**ABS**

Qualification: Les 3 premieres par série (Q) et les 2 meilleurs temps (q) en Finale

Détails: Début de la Competition:16:36 Température:+28°C Humidité:41%

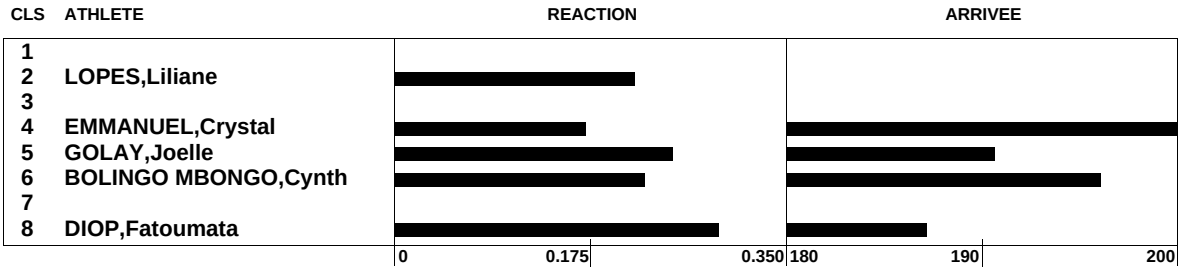

Publié: 13/09/2013 heure 16:36

Légende	
DISQ = Disqualifié	**ABS** = Absent au Départ
ABA = Abandon	**Fn** = Faux Départ

Partenaire majeur TOTAL

POS	DOS	NOM ET PRENOM	NAT	CLR	T.R.	TEMPS



200 m - Femme - Premier Tour

RJ	**22.60**	**PEREC Marie-Jose**	FRA	CASABLANCA	1989

SÉRIE 2

(Vent: -1.6 m/s)

1	499	**SPRUNGER Lea**	SUI	6	0.260	**23.91** Q
2	450	**OGRAZEANU Andreea Luiza**	ROU	3	0.226	**24.00** Q
3	488	**ATCHO Sarah**	SUI	4	0.249	**24.67** Q
4	25	**TRAORE Kadidiatou**	BUR	5	0.229	**24.71** q
5	368	**PIERRE-LOUIS Elodie**	MRI	8	0.260	**25.23**
6	277	**MEVONG MBA Marlen**	GEQ	1	0.154	**26.00**

NON CLASSÉES

121	**KOUANGA Sergine**	CMR	7	**ABS**
135	**KASONGO PITALI Julie**	COD	2	**ABS**

Qualification: Les 3 premieres par série (Q) et les 2 meilleurs temps (q) en Finale

Détails: Début de la Competition:16:41 Température:+28°C Humidité:39%

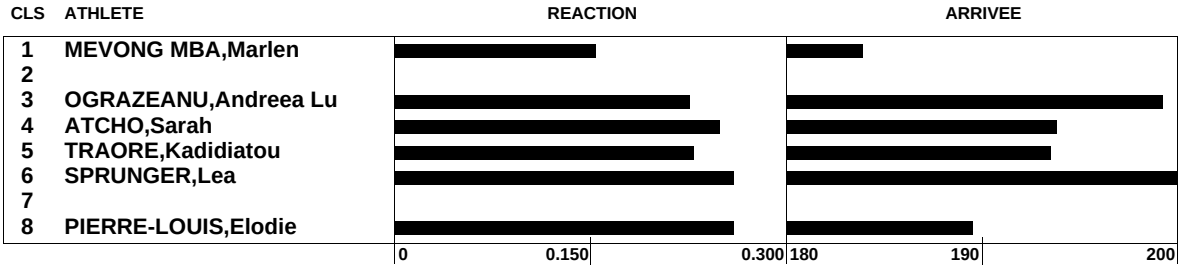

Publié: 13/09/2013 heure 16:43

Légende	
DISQ = Disqualifié	**ABS** = Absent au Départ
ABA = Abandon	**Fn** = Faux Départ

Partenaire majeur TOTAL

200 m - Femme - Premier Tour

RJ **22.60 PEREC Marie-Jose** FRA CASABLANCA 1989

POS	DOS	NOM ET PRENOM	NAT	SERIE	CLR	POS	VENT	TEMPS		
1	72	**EMMANUEL Crystal**	CAN	1	4	1	-1.6	**23.55**	Q	
2	499	**SPRUNGER Lea**	SUI	2	6	1	-1.6	**23.91**	Q	
3	450	**OGRAZEANU Andreea Luiza**	ROU	2	3	2	-1.6	**24.00**	Q	
4	262	**BOLINGO MBONGO Cynthia**	FWB	1	6	2	-1.6	**24.02**	Q	
5	488	**ATCHO Sarah**	SUI	2	4	3	-1.6	**24.67**	Q	
6	491	**GOLAY Joelle**	SUI	1	5	3	-1.6	**24.70**	Q	
7	25	**TRAORE Kadidiatou**	BUR	2	5	4	-1.6	**24.71**	q	
8	466	**DIOP Fatoumata**	SEN	1	8	4	-1.6	**25.16**	q	
9	368	**PIERRE-LOUIS Elodie**	MRI	2	8	5	-1.6	**25.23**		
10	277	**MEVONG MBA Marlen**	GEQ	2	1	6	-1.6	**26.00**		
11	140	**LOPES Liliane**	CPV	1	2	5	-1.6	**26.17**		MP

NON CLASSÉES

111	**GOUENON Adeline**	CIV	1	7		-1.6	**ABS**
119	**APPES EKANGA Fanny**	CMR	1	3		-1.6	**ABS**
121	**KOUANGA Sergine**	CMR	2	7		-1.6	**ABS**
135	**KASONGO PITALI Julie**	COD	2	2		-1.6	**ABS**

Qualification: Les 3 premieres par série (Q) et les 2 meilleurs temps (q) en Finale

Légende

DISQ = Disqualifié
ABA = Abandon
ABS = Absent au Départ
Fn = Faux Départ

Partenaire majeur TOTAL

AIRFRANCE CCI NICE CÔTE D'AZUR ATOL eutelsat SAINT HONORE AKILEINE ooredoo EDF EIFFAGE TRAVAUX PUBLICS

la francophonie

Région PACA CONSEIL GÉNÉRAL ALPES-MARITIMES METROPOLE VILLE DE NICE

TV5MONDE JEUNE AFRIQUE rfi Direct Matin nice-matin strada côte d'azur radio France L'ÉQUIPE

200 m - Homme - Premier Tour

RJ	20.20	SANGOUMA Daniel	FRA	CASABLANCA	1989

SÉRIE 1

(Vent: -1.5 m/s)

POS	DOS	NOM ET PRENOM	NAT	CLR	T.R.	TEMPS
1	46	**MAKINDE Oluwasegun**	CAN	6	0.210	**20.90** Q
2	259	**VANDERBEMDEN Robin**	FWB	7	0.208	**21.59** Q
3	178	**ALERTE David**	FRA	5	0.221	**21.61** q
4	358	**COIFFIC Fabrice**	MRI	2	0.198	**21.77**
5	504	**TURCANI Roman**	SVK	3	0.179	**22.28**

NON CLASSÉS

16	**BOLOGO Innocent**	BUR	4		**ABS**

Qualification: Les 2 premiers par série (Q) et les 2 meilleurs temps (q) en Finale

Détails: Début de la Competition:16:54 Température:+28°C Humidité:40%

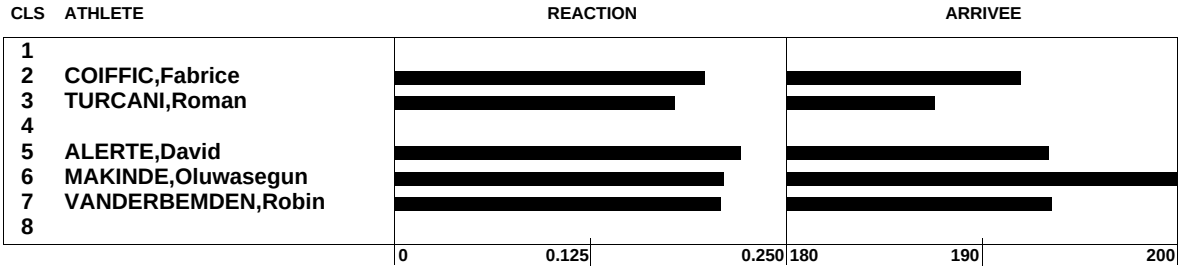

Publié: 13/09/2013 heure 16:56

Légende	
DISQ = Disqualifié	**ABS** = Absent au Départ
ABA = Abandon	**Fn** = Faux Départ

Partenaire majeur TOTAL

POS	DOS	NOM ET PRENOM	NAT	CLR	T.R.	TEMPS



200 m - Homme - Premier Tour

RJ	**20.20**	**SANGOUMA Daniel**	FRA	CASABLANCA	1989

SÉRIE 2

(Vent: -1.7 m/s)

1	116	**ADAM Idrissa**	CMR	6	0.246	**21.44** Q
2	175	**PERMAL Jonathan**	MRI	3	0.163	**21.54** Q
3	260	**WATRIN Julien**	FWB	4	0.187	**21.76** q
4	272	**ASSOUMOU Daniel Arsene**	GAB	2	0.178	**22.07**
5	279	**CAMARA Kerfalla**	GUI	7	0.233	**23.05**

NON CLASSÉS

34	**CONNAUGHTON Jared**	CAN	5		**ABS**

Qualification: Les 2 premiers par série (Q) et les 2 meilleurs temps (q) en Finale

Détails: Début de la Competition:17:01 Température:+28°C Humidité:40%

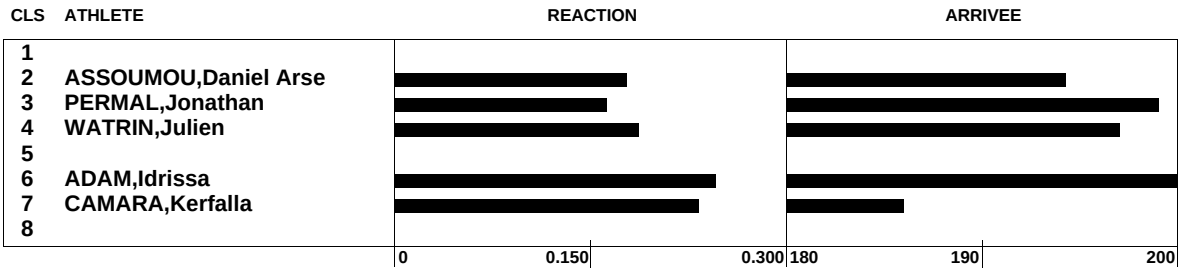

Publié: 13/09/2013 heure 17:02

Légende	
DISQ = Disqualifié	**ABS** = Absent au Départ
ABA = Abandon	**Fn** = Faux Départ

Partenaire majeur TOTAL

POS	DOS	NOM ET PRENOM	NAT	CLR	T.R.	TEMPS



200 m - Homme - Premier Tour

RJ	**20.20**	**SANGOUMA Daniel**	FRA	CASABLANCA	1989

SÉRIE 3 (Vent: -0.9 m/s)

1	218	**ZEZE Mickael-Meba**	FRA	3	0.191	**21.42** Q
2	18	**KOBEANE Gerard**	BUR	4	0.202	**21.78** Q

NON CLASSÉS

104	**KOFFI HUA Wilfried**	CIV	5	**ABS**
271	**OKAWE Gauthier**	GAB	7	**ABS**
347	**SISSOKO Moussa**	MLI	6	**ABS**
543	**YANGOU KPIANGUI Prince**	CAF	2	**ABS**

Qualification: Les 2 premiers par série (Q) et les 2 meilleurs temps (q) en Finale

Détails: Début de la Competition:17:06 Température:+28°C Humidité:40%

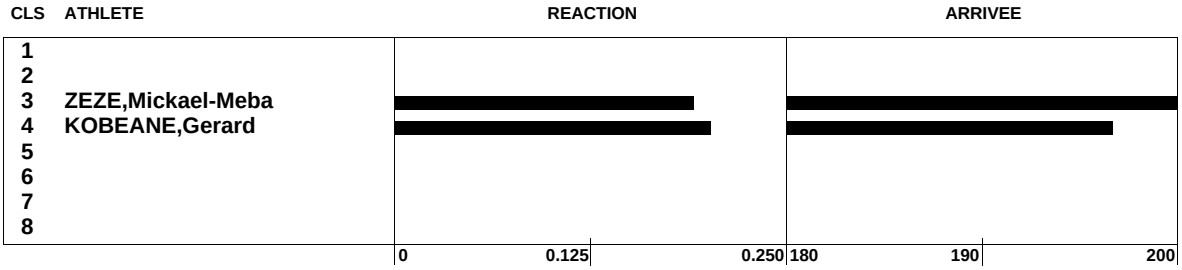

Publié: 13/09/2013 heure 17:07

Légende	
DISQ = Disqualifié	**ABS** = Absent au Départ
ABA = Abandon	**Fn** = Faux Départ

Partenaire majeur TOTAL



200 m - Homme - Premier Tour

RJ	20.20 SANGOUMA Daniel	FRA	CASABLANCA	1989

POS	DOS	NOM ET PRENOM	NAT	SERIE	CLR	POS	VENT	TEMPS	
1	46	**MAKINDE Oluwasegun**	CAN	1	6	1	-1.5	**20.90**	Q
2	218	**ZEZE Mickael-Meba**	FRA	3	3	1	-0.9	**21.42**	Q
3	116	**ADAM Idrissa**	CMR	2	6	1	-1.7	**21.44**	Q
4	175	**PERMAL Jonathan**	MRI	2	3	2	-1.7	**21.54**	Q
5	259	**VANDERBEMDEN Robin**	FWB	1	7	2	-1.5	**21.59**	Q
6	178	**ALERTE David**	FRA	1	5	3	-1.5	**21.61**	q
7	260	**WATRIN Julien**	FWB	2	4	3	-1.7	**21.76**	q
8	358	**COIFFIC Fabrice**	MRI	1	2	4	-1.5	**21.77**	
9	18	**KOBEANE Gerard**	BUR	3	4	2	-0.9	**21.78**	Q
10	272	**ASSOUMOU Daniel Arsene**	GAB	2	2	4	-1.7	**22.07**	
11	504	**TURCANI Roman**	SVK	1	3	5	-1.5	**22.28**	
12	279	**CAMARA Kerfalla**	GUI	2	7	5	-1.7	**23.05**	

NON CLASSÉS

16	**BOLOGO Innocent**	BUR	1	4		-1.5	**ABS**
34	**CONNAUGHTON Jared**	CAN	2	5		-1.7	**ABS**
104	**KOFFI HUA Wilfried**	CIV	3	5		-0.9	**ABS**
271	**OKAWE Gauthier**	GAB	3	7		-0.9	**ABS**
347	**SISSOKO Moussa**	MLI	3	6		-0.9	**ABS**
543	**YANGOU KPIANGUI Prince**	CAF	3	2		-0.9	**ABS**

Qualification: Les 2 premiers par série (Q) et les 2 meilleurs temps (q) en Finale

Légende

DISQ = Disqualifié
ABA = Abandon
ABS = Absent au Départ
Fn = Faux Départ

Partenaire majeur TOTAL

ATHLÉTISME

7èmes Jeux de la Francophonie

RÉSULTATS

FRANCE NICE 2013

POS DOS NOM ET PRENOM NAT ORD - 1 - - 2 - - 3 - - 4 - - 5 - - 6 - MESURE



Lancer du marteau - Femme

RJ	**70.26 MONTEBRUN Manuela**	FRA	BEYROUTH		2009

FINALE

1	419	**WLODARCZYK Anita**	POL	9	71.25	73.24	75.62	X	X	X	**75.62**	RJ
2	452	**PERIE Bianca Florentina**	ROU	4	70.06	68.82	69.03	70.41	X	68.50	**70.41**	
3	247	**TAVERNIER Alexandra**	FRA	10	65.11	67.03	63.29	67.76	66.48	69.95	**69.95**	
4	73	**FRIZELL Sultana**	CAN	5	64.45	67.85	X	X	65.98	X	**67.85**	
5	246	**SEDYKH Alexia**	FRA	2	67.61	65.63	66.80	64.46	67.03	64.68	**67.61**	
6	410	**FIODOROW Joanna**	POL	7	66.69	66.59	X	67.53	X	X	**67.53**	
7	469	**SENE Amy**	SEN	3	X	X	63.66	X	65.13	63.12	**65.13**	
8	89	**STEACY Heather**	CAN	1	62.87	X	61.13	X	X	X	**62.87**	
9	159	**BENSAAD Sarah**	TUN	8	60.41	X	57.43				**60.41**	
10	500	**ZIHLMANN Nicole**	SUI	6	60.02	X	59.95				**60.02**	
11	149	**LAROSE Annie**	CQC	11	X	55.63	55.75				**55.75**	
12	133	**MACDONALD Elizabeth**	CNB	13	48.01	51.19	X				**51.19**	

NON CLASSÉES

21	**BAMBARA Laetitia**	BUR	12	**ABS**

Liste de Départ	1	2	3	4	5	6	7	8	9	10	11	12	13		
Initial	89	246	469	452	73	500	410	159	419	247	149	21	133		
4°, 5° e 6° mesure	89	469	410	246	73	247	452	419							

Détails: Début de la Competition:17:10 Température:+28°C Humidité:43%
Fin de la Competition:18:38 Température:+25°C Humidité:38%

Publié: 13/09/2013 heure 18:39

Légende

DISQ = Disqualifié
ABA = Abandon
X = Manqué
ABS = Absent au Départ
NC = Aucun Résultat

Chronométrage par TimeTronics - www.timetronics.be - Traitement des données par Microplus Informatica - www.microplus.it *(Imprimée le 13/09/2013 à 18:40)*

Partenaire majeur TOTAL

ATHLÉTISME

7èmes Jeux de la Francophonie

RÉSULTATS

FRANCE NICE 2013

100 m Haies - Femme

RJ	12.92	EWANGE-EPEE Monique	FRA	CASABLANCA	1989

FINALE **(Vent: -0.5 m/s)**

POS	DOS	NOM ET PRENOM	NAT	CLR	T.R.	TEMPS	
1	269	**ZAGRE Anne**	FWB	6		**13.41**	
2	467	**FAYE Gnima**	SEN	4	0.186	**13.47**	
3	497	**REUSE Clelia**	SUI	7	0.161	**13.57**	
4	75	**GORDON Christie**	CAN	3	0.162	**13.59**	
5	115	**OKOU Rosvhita**	CIV	5	0.163	**13.69**	
6	227	**DIAWARA Aisseta**	FRA	1	0.167	**13.72**	
7	22	**KOALA Marthe**	BUR	8	0.185	**13.75**	RP
8	414	**KOLECZEK Karolina**	POL	2	0.194	**14.08**	

Détails: Début de la Competition:17:22 Température:+27°C Humidité:39%

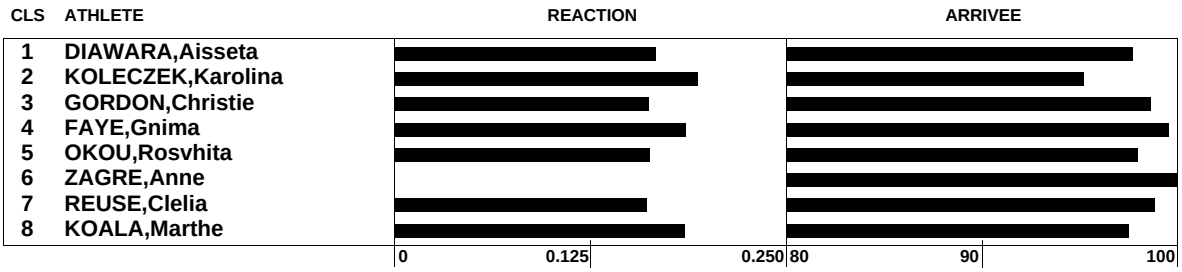

Publié: 13/09/2013 heure 17:22

Légende

DISQ = Disqualifié
ABA = Abandon
ABS = Absent au Départ
Fn = Faux Départ

Partenaire majeur TOTAL



Saut à la perche - Homme

RJ	**5.65**	**SALBERT Ferenc**	FRA	CASABLANCA	1989

FINALE

POS	DOS	NOM ET PRENOM	NAT	ORD	5.00	5.20	5.35	5.50	5.71	MESURE
1	205	**LAVILLENIE Valentin**	FRA	3	-	O	O	XO	XXX	**5.50**
2	30	**BARBER Shawnacy**	CAN	4	O	XO	XXO	XXX		**5.35**
2	63	**WURSTER Jason**	CAN	2	-	XO	XXO	XXX		**5.35**
4	142	**FOLEY David**	CQC	5	XXO	XXX				**5.00**

NON CLASSÉS

165	**BEREHAIEM Sami**	TUN	1	XXX	**NC**

Détails: Début de la Competition:17:30 Température:+28°C Humidité:41%
Fin de la Competition:18:39 Température:+25°C Humidité:38%

Publié: 13/09/2013 heure 18:45

Légende

DISQ = Disqualifié
ABA = Abandon
X = Manqué
- = Pas d'essai
ABS = Absent au Départ
NC = Aucun Résultat
O = Réussi

Partenaire majeur TOTAL

POS	DOS	NOM ET PRENOM	NAT	CLR	T.R.	TEMPS



800 m - Femme - Premier Tour

RJ	**2:00.77**	**CUMMINS Diane**	CAN	OTTAWA	2001

SÉRIE 1

1	337	**HILALI Siham**	MAR	3	**2:05.73** Q
2	412	**JOZWIK Joanna**	POL	4	**2:05.94** Q
3	88	**SMITH Jessica**	CAN	5	**2:06.01** q
4	235	**LAMOTE Renelle**	FRA	6	**2:10.89**
5	287	**TRABOULSI Saria**	LIB	2	**2:12.06**
6	129	**ANNEAR Grace**	CNB	7	**2:14.58**

Qualification: Les 2 premieres par sèrie (Q) et les 2 meilleurs temps (q) en Finale

Temps Intermédiaires (Dos et temps):

400 m : 412 1:03.34

Détails: Début de la Competition:17:23 Température:+27°C Humidité:39%

CLS	ATHLETE	REACTION	ARRIVEE
1			
2	TRABOULSI,Saria		
3	HILALI,Siham		
4	JOZWIK,Joanna		
5	SMITH,Jessica		
6	LAMOTE,Renelle		
7	ANNEAR,Grace		
8			

780 790 800

Publié: 13/09/2013 heure 17:36

Légende	
DISQ = Disqualifié	**ABS** = Absent au Départ
ABA = Abandon	**Fn** = Faux Départ

Partenaire majeur TOTAL

POS	DOS	NOM ET PRENOM	NAT	CLR	T.R.	TEMPS



800 m - Femme - Premier Tour

RJ	**2:00.77**	**CUMMINS Diane**	CAN	OTTAWA	2001

SÉRIE 2

1	448	**LAVRIC Elena Mirela**	ROU	5	**2:06.60** Q
2	65	**BISHOP Melissa**	CAN	3	**2:06.76** Q
3	13	**YARIGO Noelie**	BEN	2	**2:07.35**
4	242	**MOH Clarisse**	FRA	4	**2:07.66**
5	150	**OGBASILASSIE Lemlem-Bere**	CQC	6	**2:07.69**
6	377	**SALIFOU Ramatou**	NIG	7	**2:36.45**

Qualification: Les 2 premieres par sèrie (Q) et les 2 meilleurs temps (q) en Finale

Temps Intermédiaires (Dos et temps):

400 m : 242 1:05.64

Détails: Début de la Competition:17:37 Température:+27°C Humidité:38%

CLS	ATHLETE	REACTION	ARRIVEE
1			
2	YARIGO,Noelie		
3	BISHOP,Melissa		
4	MOH,Clarisse		
5	LAVRIC,Elena Mirela		
6	OGBASILASSIE,Lemlem-		
7	SALIFOU,Ramatou		
8			

780 790 800

Publié: 13/09/2013 heure 17:43

Légende	
DISQ = Disqualifié	**ABS** = Absent au Départ
ABA = Abandon	**Fn** = Faux Départ

Partenaire majeur TOTAL

POS	DOS	NOM ET PRENOM	NAT	CLR	T.R.	TEMPS



800 m - Femme - Premier Tour

RJ	**2:00.77**	**CUMMINS Diane**	CAN	OTTAWA	2001

SÉRIE 3

1	328	**AKKAOUI Malika**	MAR	6	**2:04.65** Q
2	64	**BELLEAU-BELIVEAU Karine**	CAN	5	**2:04.69** Q
3	408	**CICHOCKA Angelika**	POL	4	**2:04.76** q
4	366	**LASCAR Annabelle**	MRI	3	**2:10.88**
5	153	**EVANGELIDOU Natalia**	CYP	7	**2:11.89**

Qualification: Les 2 premieres par sèrie (Q) et les 2 meilleurs temps (q) en Finale

Temps Intermédiaires (Dos et temps):

400 m : 64 1:03.82

Détails: Début de la Competition:17:43 Température:+27°C Humidité:39%

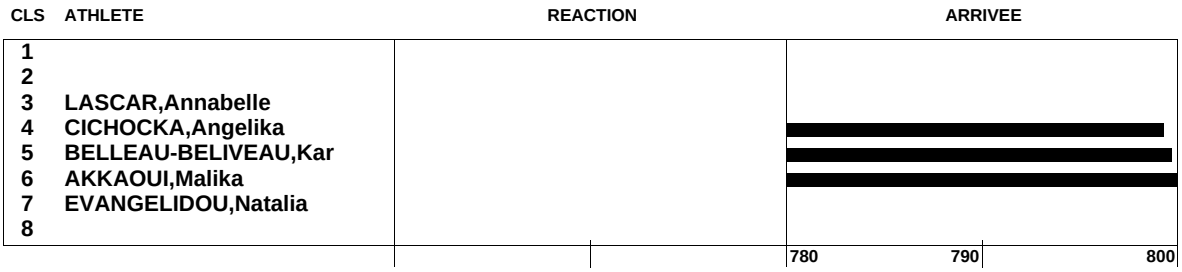

Publié: 13/09/2013 heure 17:53

Légende

DISQ = Disqualifié
ABA = Abandon
ABS = Absent au Départ
Fn = Faux Départ

Partenaire majeur TOTAL

ATHLÉTISME

7èmes Jeux de la Francophonie

RÉSUMÉ

FRANCE NICE 2013

800 m - Femme - Premier Tour

RJ **2:00.77 CUMMINS Diane** CAN OTTAWA 2001

POS	DOS	NOM ET PRENOM	NAT	SERIE	CLR	POS	VENT	TEMPS	
1	328	**AKKAOUI Malika**	MAR	3	6	1		**2:04.65**	Q
2	64	**BELLEAU-BELIVEAU Karine**	CAN	3	5	2		**2:04.69**	Q
3	408	**CICHOCKA Angelika**	POL	3	4	3		**2:04.76**	q
4	337	**HILALI Siham**	MAR	1	3	1		**2:05.73**	Q
5	412	**JOZWIK Joanna**	POL	1	4	2		**2:05.94**	Q
6	88	**SMITH Jessica**	CAN	1	5	3		**2:06.01**	q
7	448	**LAVRIC Elena Mirela**	ROU	2	5	1		**2:06.60**	Q
8	65	**BISHOP Melissa**	CAN	2	3	2		**2:06.76**	Q
9	13	**YARIGO Noelie**	BEN	2	2	3		**2:07.35**	
10	242	**MOH Clarisse**	FRA	2	4	4		**2:07.66**	
11	150	**OGBASILASSIE Lemlem-Bere**	CQC	2	6	5		**2:07.69**	
12	366	**LASCAR Annabelle**	MRI	3	3	4		**2:10.88**	
13	235	**LAMOTE Renelle**	FRA	1	6	4		**2:10.89**	
14	153	**EVANGELIDOU Natalia**	CYP	3	7	5		**2:11.89**	
15	287	**TRABOULSI Saria**	LIB	1	2	5		**2:12.06**	
16	129	**ANNEAR Grace**	CNB	1	7	6		**2:14.58**	
17	377	**SALIFOU Ramatou**	NIG	2	7	6		**2:36.45**	

Qualification: Les 2 premieres par sèrie (Q) et les 2 meilleurs temps (q) en Finale

Légende

DISQ = Disqualifié
ABA = Abandon
ABS = Absent au Départ
Fn = Faux Départ

Chronométrage par TimeTronics - www.timetronics.be - Traitement des données par Microplus Informatica - www.microplus.it *(Imprimée le 13/09/2013 à 17:56)*

Partenaire majeur TOTAL

ATHLÉTISME

7èmes Jeux de la Francophonie

RÉSULTATS

FRANCE NICE 2013

POS	DOS	NOM ET PRENOM	NAT	ORD	TEMPS	POINTS	ulatif

1500 m - Décathlon

Dec	RJ					
		8160	SMITH Mike	CAN	CASABLANCA	1989

RJ					
	3:40.25	OUHROUCH Hassan	MAR	CASABLANCA	1989

SÉRIE UNIQUE

1	261	**XHONNEUX Frederic**	FWB	1	**4:28.15**	**757**	7289
2	349	**PESIC Darko**	MNE	3	**4:35.57**	**708**	7636
3	304	**ALI Kame**	MAD	5	**4:44.75**	**651**	7456
4	362	**THIERRY Guillaume**	MRI	2	**4:45.61**	**645**	7511
5	179	**AUZEIL Bastien**	FRA	4	**4:55.94**	**583**	7789

Temps Intermédiaires (Dos et temps):

400 m : 261 1:12.28 **800 m :** 349 2:27.08 **1200 m :** 261 3:39.40

Détails: Début de la Competition:17:54 Température:+27°C Humidité:40%

Publié: 13/09/2013 heure 18:17

Légende	
DISQ = Disqualifié	**ABS** = Absent au Départ
ABA = Abandon	***** = Mise en garde

Chronométrage par TimeTronics - www.timetronics.be - Traitement des données par Microplus Informatica - www.microplus.it *(Imprimée le 13/09/2013 à 18:17)*

Partenaire majeur TOTAL

ATHLÉTISME

7èmes Jeux de la Francophonie

RÉSULTATS

FRANCE NICE 2013



Décathlon - Homme

RJ **8160 SMITH Mike** CAN CASABLANCA 1989

FINALE

POS	DOS	NOM ET PRENOM	NAT	100m	SL	LP	SH	400m	110Ha	LD	SP	LJ	1500m	ÉCART
1	179	**AUZEIL Bastien**	FRA	11.18	7.34	15.11	1.89	50.29	14.66	42.04	5.10	54.04	4:55.94	**7789**
				(+1.6)	(+1.3)				(+1.4)					
				821(1)	**896**(2)	**796**(1)	**705**(4)	**801**(1)	**891**(1)	**706**(1)	**941**(1)	**649**(4)	**583**(5)	
				1717(1)	**2513**(1)	**3218**(2)	**4019**(1)	**4910**(1)	**5616**(1)	**6557**(1)	**7206**(1)	**7789**(1)		
2	349	**PESIC Darko**	MNE	11.33	7.15	15.11	2.01	50.95	14.91	41.76	4.10	57.76	4:35.57	**7636**
				(+1.6)	(+0.2)				(+1.4)					153
				789(4)	**850**(3)	**796**(1)	**813**(1)	**771**(3)	**860**(2)	**700**(3)	**645**(5)	**704**(3)	**708**(2)	
				1639(3)	**2435**(2)	**3248**(1)	**4019**(1)	**4879**(2)	**5579**(2)	**6224**(2)	**6928**(2)	**7636**(2)		
3	362	**THIERRY Guillaume**	MRI	11.45	7.10	13.96	1.89	51.81	15.14	41.81	4.70	60.69	4:45.61	**7511**
				(+1.6)	(+0.6)				(+1.4)					278
				763(5)	**838**(4)	**726**(4)	**705**(4)	**733**(5)	**833**(4)	**701**(2)	**819**(2)	**748**(2)	**645**(4)	
				1601(4)	**2327**(4)	**3032**(4)	**3765**(5)	**4598**(5)	**5299**(4)	**6118**(3)	**6866**(3)	**7511**(3)		
4	304	**ALI Kame**	MAD	11.31	7.35	12.91	1.92	51.22	15.12	38.66	4.40	61.38	4:44.75	**7456**
				(+1.6)	(+1.9)				(+1.4)					333
				793(3)	**898**(1)	**662**(6)	**731**(3)	**759**(4)	**835**(3)	**637**(4)	**731**(3)	**759**(1)	**651**(3)	
				1691(2)	**2353**(3)	**3084**(3)	**3843**(3)	**4678**(3)	**5315**(3)	**6046**(4)	**6805**(4)	**7456**(4)		
5	261	**XHONNEUX Frederic**	FWB	11.79	7.04	13.55	1.95	50.36	15.17	37.76	4.20	53.36	4:28.15	**7289**
				(+1.6)	(+1.6)				(+1.4)					500
				693(6)	**823**(5)	**701**(5)	**758**(2)	**798**(2)	**829**(5)	**619**(5)	**673**(4)	**638**(5)	**757**(1)	
				1516(6)	**2217**(5)	**2975**(5)	**3773**(4)	**4602**(4)	**5221**(5)	**5894**(5)	**6532**(5)	**7289**(5)		

NON CLASSÉS

	29	**ARBOUR Patrick**	CAN	11.80	6.64	14.11	1.86	55.07	ABS					**ABA**
				(+1.6)	(+0.8)									
				691(7)	**729**(7)	**735**(3)	**679**(6)	**596**(6)	**0**					
					1420(7)	**2155**(7)	**2834**(6)	**3430**(6)	**3430**(6)					
	166	**NSIRI Walid**	TUN	11.21	6.65	12.06	NC	ABS						**ABA**
				(+1.6)	(+0.5)									
				814(2)	**732**(6)	**610**(7)	**0**	**0**						
					1546(5)	**2156**(6)	**2156**(7)	**2156**(7)						

Publié: 13/09/2013 heure 18:18

Légende

DISQ = Disqualifié
ABA = Abandon
ABS = Absent au Départ
NC = Aucun Résultat

Chronométrage par TimeTronics - www.timetronics.be - Traitement des données par Microplus Informatica - www.microplus.it *(Imprimée le 13/09/2013 à 18:19)*

Partenaire majeur TOTAL

ATHLÉTISME

7èmes Jeux de la Francophonie

RÉSULTATS

FRANCE NICE 2013

POS	DOS	NOM ET PRENOM	NAT	ORD	TEMPS

10000 m - Femme

RJ	**33:41.28**	**EL KAMCH Zhor**	MAR	NIAMEY	2005

FINALE

1	10	**NUKURI Diane**	BDI	2	**32:29.14**	RJ
2	341	**SAMMAH Khadija**	MAR	4	**32:38.42**	
3	456	**MUKASAKINDI Claudette**	RWA	3	**33:20.87**	
4	93	**WODAK Natasha**	CAN	1	**33:31.02**	
5	331	**BEL LAFKIR Malika**	MAR	5	**35:50.30**	
6	79	**JONES Catrin**	CAN	6	**36:08.23**	

Temps Intermédiaires (Dos et temps):

1000 m:	10	3:13.61	**2000 m:**	93	6:29.30	**3000 m:**	10	9:50.00
4000 m:	10	13:07.21	**5000 m:**	10	16:21.26	**6000 m:**	10	19:36.61
7000 m:	10	22:51.31	**8000 m:**	10	26:06.01	**9000 m:**	10	29:18.53

Détails: Début de la Competition:18:17 Température:+26°C Humidité:39%

Publié: 13/09/2013 heure 19:00

Légende	
DISQ = Disqualifié	**ABS** = Absent au Départ
ABA = Abandon	***** = Mise en garde

Chronométrage par TimeTronics - www.timetronics.be - Traitement des données par Microplus Informatica - www.microplus.it *(Imprimée le 13/09/2013 à 19:08)*

Partenaire majeur TOTAL

ATHLÉTISME

7èmes Jeux de la Francophonie

RÉSULTATS

FRANCE NICE 2013

POS DOS NOM ET PRENOM NAT ORD TEMPS
2 Km 4 Km 6 Km 8 Km 10 Km 12 Km 14 Km 16 Km 18 Km



20 Km Marche - Homme

RJ	**1:22:56**	**GHOULA Hatem**	TUN	OTTAWA	2001

FINALE

1	186	**CAMPION Kevin**			FRA			3	*	**1:24:32**		
	9:05	17:20	25:29	33:48	42:13	50:40	59:05		1:07:29	1:15:56		
2	37	**DUNFEE Evan**			CAN			6		**1:25:30**		
	9:06	17:26	25:47	34:09	42:46	51:10	59:32		1:08:05	1:16:44		
3	437	**MOHAMED Mabrook**			QAT			7	*	**1:26:26**	RN	
	9:05	17:23	25:46	34:07	42:44	51:10	59:36		1:08:20	1:17:19		
4	61	**THORNE Benjamin**			CAN			2	*	**1:30:50**		
	9:06	17:33	26:29	35:34	44:42	53:46	1:03:02		1:12:07	1:21:26		
5	211	**QUINION Aurelien**			FRA			1		**1:33:33**		
	9:20	18:26	27:26	36:27	45:43	55:07	1:04:30		1:14:02	1:23:51		
6	357	**CAPRICE Jerome**			MRI			4		**1:39:17**		
	9:36	19:20	28:55	38:29	48:15	58:14	1:08:21		1:18:50	1:29:23		

NON CLASSÉS

185	**BOYEZ Antonin**	FRA	5 *	**ABA**

Temps Intermédiaires (Dos et temps):

2 Km :	186	9:05	**4 Km :**	186	17:20	**6 Km :**	186	25:29
8 Km :	186	33:48	**10 Km :**	186	42:13	**12 Km :**	186	50:40
14 Km :	186	59:05	**16 Km :**	186	1:07:29	**18 Km :**	186	1:15:56

Détails: Début de la Competition:10:00 Température:+21°C Humidité:64%

Publié: 14/09/2013 heure 11:58

Légende	
DISQ = Disqualifié	**ABS** = Absent au Départ
ABA = Abandon	***** = Mise en garde

Chronométrage par TimeTronics - www.timetronics.be - Traitement des données par Microplus Informatica - www.microplus.it *(Imprimée le 14/09/2013 à 12:03)*

Partenaire majeur TOTAL

ATHLÉTISME

7èmes Jeux de la Francophonie

RÉSULTATS

FRANCE NICE 2013

POS DOS NOM ET PRENOM NAT ORD TEMPS
2 Km 4 Km 6 Km 8 Km 10 Km 12 Km 14 Km 16 Km 18 Km



20 Km Marche - Femme

FINALE

1	495	**POLLI Laura**			SUI		2	**1:37:23**		
	9:42	19:21	28:53	38:27	48:04	57:42	1:07:24	1:17:19	1:27:17	
2	243	**PASTORINO Ines**			FRA		1	**1:39:14**		
	9:43	19:22	28:54	38:41	48:41	58:48	1:08:51	1:18:59	1:29:08	
3	221	**BAUDOIN Corinne**			FRA		3	**1:40:39**		
	9:58	20:10	30:13	40:14	50:15	1:00:17	1:10:27	1:20:36	1:30:47	
4	496	**POLLI Marie**			SUI		5	**1:41:12**		
	9:56	20:00	29:59	39:50	49:46	59:47	1:09:48	1:20:16	1:30:33	
5	241	**MENUET Emilie**			FRA		4	**1:49:12**		
	10:33	21:13	31:50	42:24	53:02	1:03:42	1:14:58	1:25:41	1:37:14	

Temps Intermédiaires (Dos et temps):

2 Km :	495	9:42	**4 Km :**	495	19:21	**6 Km :**	495	28:53
8 Km :	495	38:27	**10 Km :**	495	48:04	**12 Km :**	495	57:42
14 Km :	495	1:07:24	**16 Km :**	495	1:17:19	**18 Km :**	495	1:27:17

Détails: Début de la Competition:10:00 Température:+21°C Humidité:64%

Publié: 14/09/2013 heure 12:04

Légende

DISQ = Disqualifié
ABA = Abandon
ABS = Absent au Départ
***** = Mise en garde

Chronométrage par TimeTronics - www.timetronics.be - Traitement des données par Microplus Informatica - www.microplus.it *(Imprimée le 14/09/2013 à 12:07)*

Partenaire majeur TOTAL

ATHLÉTISME

7èmes Jeux de la Francophonie

RÉSULTATS

FRANCE NICE 2013

POS	DOS	NOM ET PRENOM	NAT	ORD	2.00	2.05	2.10	2.15	2.20	2.25	2.30	2.33	MESURE

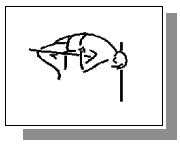

Saut en hauteur - Homme

RJ	**2.31**	**BOSWELL Mark**	CAN OTTAWA	2001

FINALE

1	36	**DROUIN Derek**	CAN	11	-	-	-	O	O	XO	O	XX	**2.30**		
2	200	**HANANY Mickael**	FRA	10	-	-	O	O	O	O	XXO	XXX	**2.30**		
2	438	**DONISAN Mihai**	ROU	9	-	-	O	O	O	O	XXO	XXX	**2.30**		
4	117	**DJOUMESSI Fernand**	CMR	4	-	-	O	O	O	XXX			**2.20**		
5	345	**DIARRA Abdoulaye**	MLI	8	-	O	O	XO	XO	XXX			**2.20**	RN	
6	501	**BEER Lukas**	SVK	7	O	O	O	XO	XXO	XXX			**2.20**		
7	214	**SAINT-JEAN Fabrice**	FRA	5	-	O	O	O	XXX				**2.15**		
7	429	**BARSHAM Muamer**	QAT	6	O	O	O	O	XXX				**2.15**		
9	38	**ECKERT Jeremy**	CAN	3	O	XO	XO	XXX					**2.10**		
10	517	**THUY Dao Van**	VIE	2	XO	XXO	XXO	XXX					**2.10**		
11	134	**MASANGA MEKOMBO Jean P.**	COD	1	O	XXX							**2.00**		

Détails:

Début de la Competition:14:55 Température:+30°C Humidité:61%
Fin de la Competition:16:55 Température:+28°C Humidité:60%

Publié: 14/09/2013 heure 16:52

Légende

DISQ = Disqualifié
ABA = Abandon
X = Manqué
- = Pas d'essai
ABS = Absent au Départ
NC = Aucun Résultat
O = Réussi

Chronométrage par TimeTronics - www.timetronics.be - Traitement des données par Microplus Informatica - www.microplus.it *(Imprimée le 14/09/2013 à 16:54)*

Partenaire majeur TOTAL

ATHLÉTISME

7èmes Jeux de la Francophonie

RÉSULTATS

FRANCE NICE 2013



Lancer du poids - Femme

RJ	18.25	ZABAWSKA Krystyna	POL	OTTAWA	2001

FINALE

POS	DOS	NOM ET PRENOM	NAT	ORD	- 1 -	- 2 -	- 3 -	- 4 -	- 5 -	- 6 -	MESURE
1	447	**HELTNE Anca Margareta**	ROU	6	X	17.14	X	X	16.85	16.73	**17.14**
2	228	**DIGARD Fabienne**	FRA	3	15.32	14.86	14.89	15.08	15.18	X	**15.32**
3	120	**DONGMO Auriol**	CMR	1	14.92	X	X	14.73	15.21	15.30	**15.30**
4	92	**WHALEN Chelsea**	CAN	2	14.71	X	X	15.09	X	X	**15.09**
5	151	**PORLIER LANGLOIS Alex**	CQC	5	13.25	13.84	14.11	13.97	X	13.85	**14.11**

NON CLASSÉES

	280	**CAMARA Kadiatou**	GUI	4	**ABS**

Liste de Départ	1	2	3	4	5	6									
Initial	120	92	228	280	151	447									
4°, 5° e 6° mesure	280	151	92	120	228	447									

Détails: Début de la Competition:14:55 Température:+30°C Humidité:61%
Fin de la Competition:15:37 Température:+31°C Humidité:64%

Publié: 14/09/2013 heure 15:38

Légende

DISQ = Disqualifié
ABA = Abandon
X = Manqué
ABS = Absent au Départ
NC = Aucun Résultat

Chronométrage par TimeTronics - www.timetronics.be - Traitement des données par Microplus Informatica - www.microplus.it *(Imprimée le 14/09/2013 à 15:38)*

Partenaire majeur TOTAL

POS	DOS	NOM ET PRENOM	NAT	CLR	T.R.	TEMPS



400 m Haies - Homme

RJ	49.22 ARGUDIN Haies Alejandro	ROM	ANTANANARIVO	1997

FINALE

1	463	**HANNE Mamadou Kasse**	SEN	6	0.282	**49.48**
2	193	**DECIMUS Yoann**	FRA	3	0.271	**50.05**
3	157	**SEGHAIER Mohamed**	TUN	7	0.344	**50.46**
4	198	**FRANCOIS Mickael**	FRA	4	0.277	**51.60**
5	290	**FRISCH Jacques**	LUX	8	0.318	**51.87**
6	464	**NDIAYE Amadou**	SEN	5	0.369	**51.88**
7	52	**NYSTUEN Tait**	CAN	2	0.185	**52.55**
8	141	**EL HANBLI Gabriel**	CQC	1	0.175	**53.42**

Détails: Début de la Competition:15:00 Température:+30°C Humidité:61%

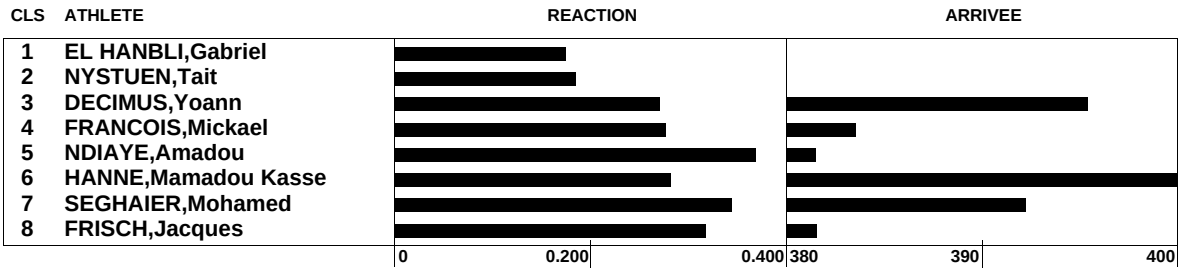

Publié: 14/09/2013 heure 15:10

Légende	
DISQ = Disqualifié	**ABS** = Absent au Départ
ABA = Abandon	**Fn** = Faux Départ

Partenaire majeur TOTAL

AIRFRANCE CCI NICE CÔTE D'AZUR ATOL eutelsat SAINT HONORE AKILEINE ooredoo EDF EIFFAGE TRAVAUX PUBLICS

la francophonie FRANCE JEUX DE LA FRANCOPHONIE

Région PACA CONSEIL GÉNÉRAL ALPES-MARITIMES METROPOLE VILLE DE NICE

TV5MONDE JEUNE AFRIQUE rfi Direct Matin nice-matin strada côte d'azur radio France L'ÉQUIPE

POS	DOS	NOM ET PRENOM	NAT	CLR	T.R.	TEMPS



200 m - Femme

RJ	**22.60**	**PEREC Marie-Jose**	FRA	CASABLANCA	1989

FINALE

(Vent: -1.6 m/s)

1	72	**EMMANUEL Crystal**	CAN	3	0.161	**23.63**
2	499	**SPRUNGER Lea**	SUI	5	0.381	**23.83**
3	262	**BOLINGO MBONGO Cynthia**	FWB	6		**24.08**
4	450	**OGRAZEANU Andreea Luiza**	ROU	4	0.208	**24.44**
5	491	**GOLAY Joelle**	SUI	7	0.278	**24.99**
6	466	**DIOP Fatoumata**	SEN	2	0.198	**25.09**
7	25	**TRAORE Kadidiatou**	BUR	1	0.212	**25.10**
8	488	**ATCHO Sarah**	SUI	8		**25.17**

Détails: Début de la Competition:15:15 Température:+30°C Humidité:61%

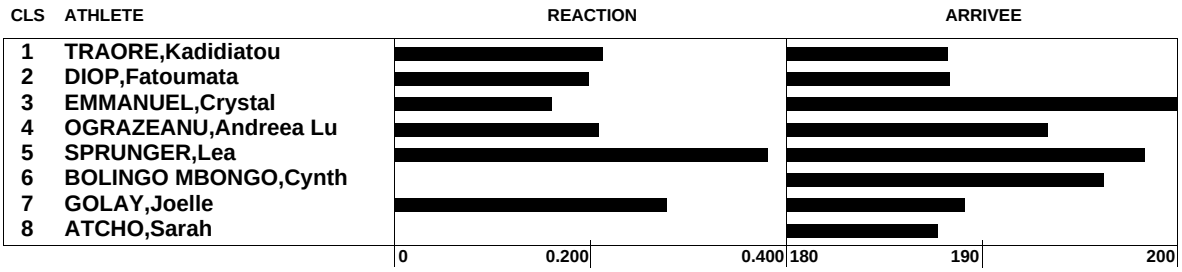

Publié: 14/09/2013 heure 15:22

Légende

DISQ = Disqualifié
ABA = Abandon
ABS = Absent au Départ
Fn = Faux Départ

Partenaire majeur TOTAL

POS	DOS	NOM ET PRENOM	NAT	CLR	T.R.	TEMPS



200 m - Homme

RJ	**20.20**	**SANGOUMA Daniel**	FRA	CASABLANCA	1989

FINALE

(Vent: -1.3 m/s)

1	46	**MAKINDE Oluwasegun**	CAN	6	0.214	**20.80**
2	116	**ADAM Idrissa**	CMR	4	0.217	**21.21**
3	175	**PERMAL Jonathan**	MRI	3	0.169	**21.35**
4	260	**WATRIN Julien**	FWB	2	0.188	**21.56**
5	218	**ZEZE Mickael-Meba**	FRA	5	0.218	**21.56**
6	178	**ALERTE David**	FRA	1	0.181	**21.61**
7	18	**KOBEANE Gerard**	BUR	7	0.267	**21.63**
8	259	**VANDERBEMDEN Robin**	FWB	8	0.232	**21.68**

Détails: Début de la Competition:15:30 Température:+30°C Humidité:61%

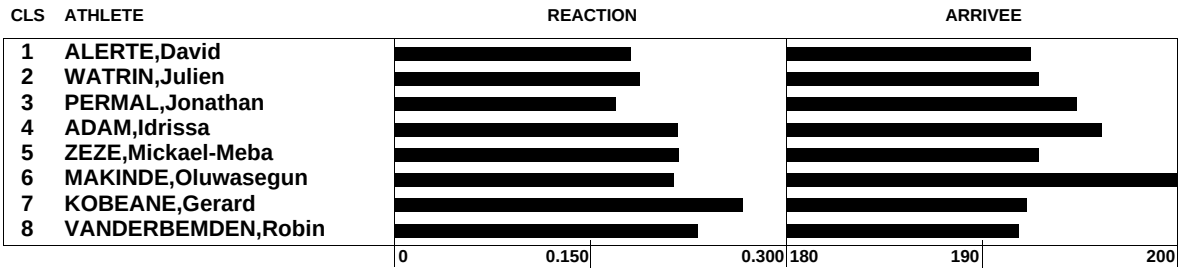

Publié: 14/09/2013 heure 15:31

Légende

DISQ = Disqualifié
ABA = Abandon
ABS = Absent au Départ
Fn = Faux Départ

Partenaire majeur TOTAL

AIRFRANCE CCI NICE CÔTE D'AZUR ATOL eutelsat SAINT HONORE AKILEINE ooredoo EDF EIFFAGE TRAVAUX PUBLICS

la francophonie

Région PACA CONSEIL GÉNÉRAL ALPES-MARITIMES METROPOLE VILLE DE NICE

TV5MONDE JEUNE AFRIQUE rfi Direct Matin nice-matin strada côte d'azur radio France L'ÉQUIPE

ATHLÉTISME

7èmes Jeux de la Francophonie

RÉSULTATS

FRANCE NICE 2013

POS	DOS	NOM ET PRENOM	NAT	CLR	T.R.	TEMPS

800 m - Femme

RJ	**2:00.77**	**CUMMINS Diane**	CAN	OTTAWA	2001

FINALE

1	448	**LAVRIC Elena Mirela**	ROU	5	**2:02.27**
2	328	**AKKAOUI Malika**	MAR	4	**2:02.61**
3	65	**BISHOP Melissa**	CAN	8	**2:03.44**
4	337	**HILALI Siham**	MAR	6	**2:03.73**
5	412	**JOZWIK Joanna**	POL	2	**2:03.76**
6	408	**CICHOCKA Angelika**	POL	7	**2:04.04**
7	64	**BELLEAU-BELIVEAU Karine**	CAN	1	**2:04.26**
8	88	**SMITH Jessica**	CAN	3	**2:09.31**

Temps Intermédiaires (Dos et temps):

400 m : 412 1:03.78

Détails: Début de la Competition:15:43 Température:+31°C Humidité:64%

CLS	ATHLETE	REACTION	ARRIVEE
1	BELLEAU-BELIVEAU,Kar		
2	JOZWIK,Joanna		
3	SMITH,Jessica		
4	AKKAOUI,Malika		
5	LAVRIC,Elena Mirela		
6	HILALI,Siham		
7	CICHOCKA,Angelika		
8	BISHOP,Melissa		

780 790 800

Publié: 14/09/2013 heure 15:53

Légende

DISQ = Disqualifié
ABA = Abandon
ABS = Absent au Départ
Fn = Faux Départ

Chronométrage par TimeTronics - www.timetronics.be - Traitement des données par Microplus Informatica - www.microplus.it *(Imprimée le 14/09/2013 à 15:53)*

Partenaire majeur TOTAL

ATHLÉTISME

7èmes Jeux de la Francophonie

RÉSULTATS

FRANCE NICE 2013

POS DOS NOM ET PRENOM NAT ORD - 1 - - 2 - - 3 - - 4 - - 5 - - 6 - MESURE



Lancer du javelot - Femme

RJ	57.48 AGRICOLE Lindy	SEY	BEYROUTH	2009

FINALE

1	94	**WOODWARD Krista**	CAN	7	50.74	X	45.14	X	48.68	52.82	**52.82**		
2	234	**KOGUT KUBIAK Alexia**	FRA	6	48.13	49.80	X	48.68	X	51.35	**51.35**		
3	369	**ROSUN Jessica**	MRI	1	X	49.36	45.45	44.94	44.65	X	**49.36**	RP	
4	219	**ANDRAUD Mathilde**	FRA	5	48.63	X	X	X	X	48.70	**48.70**		
5	146	**CHARTRAND Sonia**	CQC	3	X	X	48.20	X	43.27	X	**48.20**	RP	
6	12	**ADANHOUEGBE Pascaline**	BEN	4	43.95	46.22	46.05	40.50	45.32	43.24	**46.22**		
7	148	**DUMONT Pascale**	CQC	2	X	X	37.50	32.53	-	35.20	**37.50**		

Liste de Départ	1	2	3	4	5	6	7								
Initial	369	148	146	12	219	234	94								
4°, 5° e 6° mesure	148	12	146	219	369	234	94								

Détails: Début de la Competition:16:10 Température:+29°C Humidité:63%
Fin de la Competition:15:13 Température:+28°C Humidité:58%

Publié: 14/09/2013 heure 17:17

Légende

DISQ = Disqualifié
ABA = Abandon
X = Manqué
ABS = Absent au Départ
NC = Aucun Résultat

Chronométrage par TimeTronics - www.timetronics.be - Traitement des données par Microplus Informatica - www.microplus.it *(Imprimée le 14/09/2013 à 17:17)*

Partenaire majeur TOTAL

ATHLÉTISME

7èmes Jeux de la Francophonie

RÉSULTATS

FRANCE NICE 2013

POS	DOS	NOM ET PRENOM	NAT	ORD	TEMPS



3000 m Steeple - Homme

RJ	**8:16.63**	**KHATTABI Elarbi**	MAR	OTTAWA	2001

FINALE

1	320	**EZZINE Hamid**	MAR	3	**8:43.41**	
2	202	**KOWAL Yoann**	FRA	6	**8:43.79**	
3	455	**SHAGAG Maaz Abdelrahman**	QAT	2	**8:45.16**	
4	327	**ZAGHOU Montacer**	MAR	5	**8:45.36**	
5	62	**WINTER Chris**	CAN	4	**8:54.28**	
6	210	**PEPIOT Tanguy**	FRA	8	**9:03.12**	
7	471	**SILLY Gaylord**	SEY	1	**9:08.47**	RP
8	33	**BROCKERVILLE Ryan**	CAN	7	**9:10.20**	

Temps Intermédiaires (Dos et temps):

1000 m : 62 3:04.07 **2000 m :** 202 5:59.12

Détails: Début de la Competition:16:18 Température:+30°C Humidité:64%

Publié: 14/09/2013 heure 16:34

Légende	
DISQ = Disqualifié	**ABS** = Absent au Départ
ABA = Abandon	***** = Mise en garde

Chronométrage par TimeTronics - www.timetronics.be - Traitement des données par Microplus Informatica - www.microplus.it *(Imprimée le 14/09/2013 à 16:37)*

Partenaire majeur TOTAL

ATHLÉTISME

7èmes Jeux de la Francophonie

RÉSULTATS

FRANCE NICE 2013

POS DOS NOM ET PRENOM NAT ORD - 1 - - 2 - - 3 - - 4 - - 5 - - 6 - MESURE



Triple Saut - Femme

RJ	14.62 NICOLAU Cristina	ROM	OTTAWA	2001

FINALE

1	411	**JAGACIAK Anna**	POL	7	13.90	13.92	X	13.80	X	X	**13.92**		
					+1.0	*+1.3*	*+0.9*	*+1.6*	*+0.5*	*-0.1*	***+1.3***		
2	444	**TOMA Carmen Cristina**	ROU	8	13.92	X	13.82	X	13.83	X	**13.92**		
					+0.8	*+0.9*	*+0.7*	*+1.4*	*+0.6*	*+2.1*	***+0.8***		
3	122	**MBUMI Sandrine**	CMR	2	13.10	13.42	13.44	13.36	13.31	13.34	**13.44**	MP	
					+1.2	*+1.1*	*+0.4*	*+1.9*	*+1.3*	*+2.8*	***+0.4***		
4	239	**MARIE-NELY Nathalie**	FRA	1	13.02	X	X	13.27	13.14	13.07	**13.27**		
					+1.7	*+1.2*	*+0.6*	*+1.6*	*+0.4*	*+1.9*	***+1.6***		
5	23	**SANOU Worokia**	BUR	6	12.80	X	13.16	X	X	11.69	**13.16**	MP	
					+1.3	*+2.5*	*+0.2*	*+0.3*	*+0.8*	*+1.0*	***+0.2***		
6	283	**ANTOINE Sandisha**	LCA	3	12.90	12.90	13.13	X	X	13.02	**13.13**	v	
					+1.1	*+0.5*	*+2.2*	*+1.0*	*+0.5*	*+1.3*	***+2.2***		
7	125	**ONANA Linda**	CMR	4	X	12.73	12.82	12.55	X	X	**12.82**		
					+1.1	*+1.7*	*+0.7*	*+0.3*	*+1.4*	*+0.3*	***+0.7***		

NON CLASSÉES

	421	**ZYCH Anna**	POL	5							**ABS**		

Liste de Départ	1	2	3	4	5	6	7	8							
Initial	239	122	283	125	421	23	411	444							
4°, 5° e 6° mesure	421	125	283	23	239	122	444	411							

Détails: Début de la Competition:17:00 Température:+30°C Humidité:64%
Fin de la Competition:18:02 Température:+28°C Humidité:50%

Publié: 14/09/2013 heure 18:06

Légende

DISQ = Disqualifié
ABA = Abandon
X = Manqué
ABS = Absent au Départ
NC = Aucun Résultat

Chronométrage par TimeTronics - www.timetronics.be - Traitement des données par Microplus Informatica - www.microplus.it *(Imprimée le 14/09/2013 à 18:08)*

Partenaire majeur TOTAL

ATHLÉTISME

7èmes Jeux de la Francophonie

RÉSULTATS

FRANCE NICE 2013

POS	DOS	NOM ET PRENOM	NAT	ORD	TEMPS



1500 m - Homme

RJ	**3:40.25**	**OUHROUCH Hassan**	MAR	CASABLANCA	1989

FINALE

1	154	**SOULEIMAN Ayanleh**	DJI	3	**3:57.35**
2	402	**ZEBROWSKI Krzysztof**	POL	1	**3:57.58**
3	317	**EL KAAM Fouad**	MAR	6	**3:57.91**
4	324	**MOUSTAOUI Mohamed**	MAR	5	**3:57.97**
5	475	**BACHTIGER Mario**	SUI	12	**3:58.25**
6	255	**MOUKRIME Tarik**	FWB	7	**3:58.48**
7	54	**PHILIBERT-TIBOUTOT Charl**	CAN	4	**3:58.50**
8	177	**ADAM Guillaume**	FRA	10	**3:58.83**
9	168	**ZIED Ben Othmen**	TUN	2	**3:58.85**
10	258	**RUELL Kim**	FWB	9	**3:58.97**
11	292	**KARONEI David**	LUX	11	**4:00.82**
12	138	**FREIRE Samuel**	CPV	8	**4:02.54**

Temps Intermédiaires (Dos et temps):

400 m :	255	1:07.43	**800 m :**	255	2:18.74	**1200 m :**	255	3:19.56

Détails: Début de la Competition:16:51 Température:+27°C Humidité:43%

Publié: 14/09/2013 heure 17:10

Légende	
DISQ = Disqualifié	**ABS** = Absent au Départ
ABA = Abandon	***** = Mise en garde

Chronométrage par TimeTronics - www.timetronics.be - Traitement des données par Microplus Informatica - www.microplus.it *(Imprimée le 14/09/2013 à 17:15)*

Partenaire majeur TOTAL

ATHLÉTISME

7èmes Jeux de la Francophonie

RÉSULTATS

FRANCE NICE 2013

POS	DOS	NOM ET PRENOM	NAT	ORD	TEMPS



5000 m - Homme

RJ	**13:22.08**	**HISSOU Salah**	MAR	BONDOUFLE	1994

FINALE

1	316	**EL GOUMRI Othmane**	MAR	8	**13:48.76**	
2	319	**ESSALHI Youness**	MAR	10	**13:49.36**	
3	549	**HISS BACHIR Youssouf**	DJI	6	**13:50.61**	
4	541	**SEBAHIRE Eric**	RWA	1	**13:52.59**	
5	6	**IRABARUTA Olivier**	BDI	9	**13:55.10**	
6	207	**MEFTAH Abdellatif**	FRA	7	**13:57.06**	
7	257	**RIZKI Monder**	FWB	3	**14:02.66**	
8	139	**SANCA Ruben**	CPV	2	**14:29.07**	MP
9	183	**BOMMIER Timothee**	FRA	4	**14:30.90**	
10	99	**ABDELKARIM Abdoulaye**	CHA	5	**14:52.72**	MP

Temps Intermédiaires (Dos et temps):

1000 m :	6	2:48.75	**2000 m :**	6	5:38.23	**3000 m :**	6	8:27.70
4000 m :	6	11:15.64						

Détails: Début de la Competition:17:11 Température:+27°C Humidité:41%

Publié: 14/09/2013 heure 17:35

Légende	
DISQ = Disqualifié	**ABS** = Absent au Départ
ABA = Abandon	***** = Mise en garde

Chronométrage par TimeTronics - www.timetronics.be - Traitement des données par Microplus Informatica - www.microplus.it *(Imprimée le 14/09/2013 à 17:36)*

Partenaire majeur TOTAL

POS	DOS	ÉQUIPE	NAT	CLR	T.R.	TEMPS



4 x 400 Relais - Femme

RJ	**3:28.97 POLAND**	POL	OTTAWA		2001

FINALE

1	**ROUMANIE**	ROU	6	0.320	**3:29.81**	
	449 BELGYAN Sanda - 448 LAVRIC Elena Mirela - 451 PASTOR Adelina Dorina - 453 RAZOR Bianca Denisa					
2	**CANADA**	CAN	5	0.241	**3:34.25**	
	86 POWER Adrienne - 65 BISHOP Melissa - 82 MONTCALM Noelle - 66 BROWN Alicia					
3	**FRANCE**	FRA	4	0.244	**3:35.20**	
	222 BAUWE Emeline - 242 MOH Clarisse - 236 LEFEVRE Fanny - 231 GUEI Floria					
4	**MAROC**	MAR	7	0.312	**3:37.48**	RN
	334 GRIOUI Hasna - 339 LAMBARKI Hayat - 340 LHABZE Lamia - 328 AKKAOUI Malika					
5	**LUXEMBOURG**	LUX	3	0.282	**3:49.54**	
	295 HANSEN Frederique - 297 MATHIAS Charline - 299 NOBILI Martine - 296 JONES Laurence					

Détails: Début de la Competition:17:38 Température:+27°C Humidité:40%

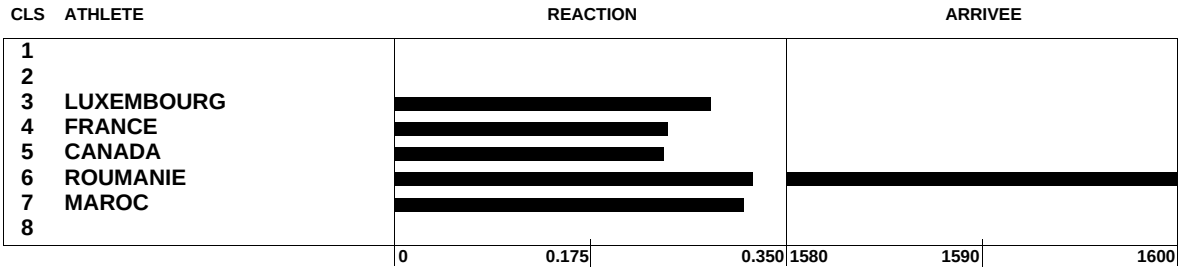

Publié: 14/09/2013 heure 17:52

Légende	
DISQ = Disqualifié	**ABS** = Absent au Départ
ABA = Abandon	**Fn** = Faux Départ

Partenaire majeur TOTAL

POS	DOS	ÉQUIPE	NAT	CLR	T.R.	TEMPS



4 x 400 Relais - Homme

RJ	**3:02.20** m**SENEGAL**	SEN	ANTANANARIVO		1997

FINALE

1	**FRANCE**	FRA	5	0.273	**3:05.22**	MP
	190 COULIBALY Toumany - 201 HANNE Mamoudou-Elimane - 193 DECIMUS Yoann - 187 CHELALA Angel					
2	**FEDER WALLONIE-BRUXELLES**	FWB	4	0.167	**3:06.24**	
	259 VANDERBEMDEN Robin - 254 GILLET Antoine - 249 BORLEE Dylan - 256 OYOWE Will					
3	**SUISSE**	SUI	6	0.305	**3:07.21**	MP
	483 LUTZ Silvan - 481 HUSSEIN Kariem - 474 ANGELELLA Daniele - 486 WEISSENBERGER Philipp					

NON CLASSÉS

	CANADA	CAN	3	**ABS**

Détails: Début de la Competition:17:53 Température:+28°C Humidité:50%

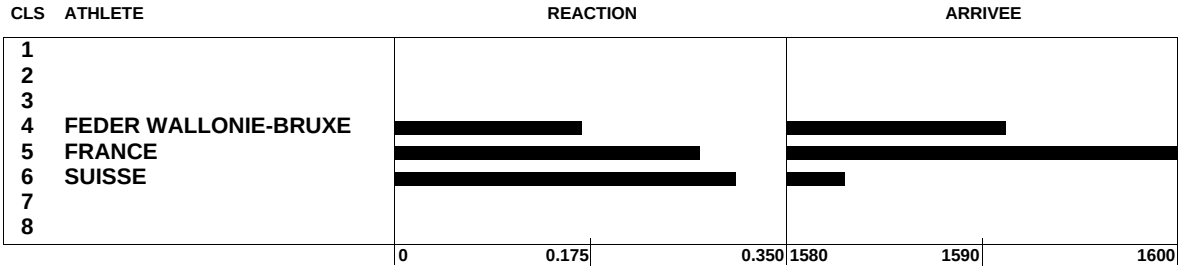

Publié: 14/09/2013 heure 18:08

Légende	
DISQ = Disqualifié	**ABS** = Absent au Départ
ABA = Abandon	**Fn** = Faux Départ

Partenaire majeur TOTAL

AIRFRANCE CCI NICE CÔTE D'AZUR ATOL eutelsat SAINT HONORE AKILEINE ooredoo EDF EIFFAGE TRAVAUX PUBLICS

la francophonie

Région PACA CONSEIL GÉNÉRAL ALPES-MARITIMES METROPOLE VILLE DE NICE

TV5MONDE JEUNE AFRIQUE rfi Direct Matin nice-matin STRADA côte d'azur radio France L'ÉQUIPE

ATHLÉTISME

7èmes Jeux de la Francophonie

TABLEAU DES MEDAILLES

FRANCE NICE 2013

POS	CODE	NATION	OR			ARGENT			BRONZE			TOTAL		
			H	D	TOT	H	D	TOT	H	D	TOT	H	D	TOT
1	**FRA**	FRANCE	6	5	**11**	10	5	**15**	2	5	**7**	18	15	**33**
2	**POL**	POLOGNE	4	3	**7**	1	2	**3**		1	**1**	5	6	**11**
3	**CAN**	CANADA	4	2	**6**	5	3	**8**	2	5	**7**	11	10	**21**
4	**MAR**	MAROC	3	2	**5**	2	4	**6**	4		**4**	9	6	**15**
5	**ROU**	ROUMANIE	1	4	**5**	1	3	**4**	1	1	**2**	3	8	**11**
6	**FWB**	FED. WALLONIE-BRUXELLES	1	2	**3**	1	1	**2**	1	1	**2**	3	4	**7**
7	**SUI**	SUISSE		1	**1**		2	**2**	1	1	**2**	1	4	**5**
8	**QAT**	QATAR	1		**1**	1		**1**	5		**5**	7		**7**
9	**SEN**	SENEGAL	1		**1**		1	**1**		1	**1**	1	2	**3**
10	**BDI**	BURUNDI		1	**1**	1		**1**				1	1	**2**
11	**DJI**	DJIBOUTI	1		**1**				1		**1**	2		**2**
12	**CIV**	COTE D'IVOIRE		1	**1**								1	**1**
13	**CMR**	CAMEROUN				1		**1**		2	**2**	1	2	**3**
14	**MNE**	MONTENEGRO				1		**1**				1		**1**
15	**TUN**	TUNISIE							1	2	**3**	1	2	**3**
	MRI	MAURICE							2	1	**3**	2	1	**3**
17	**CNB**	CANADA NOUV. BRUNSWICK								1	**1**		1	**1**
	RWA	RWANDA								1	**1**		1	**1**
		TOTAL	22	21	**43**	24	21	**45**	20	22	**42**	66	64	**130**

Chronométrage par TimeTronics - www.timetronics.be - Traitement des données par Microplus Informatica - www.microplus.it *(Imprimée le 14/09/2013 à 18:13)*

Partenaire majeur TOTAL

ATHLÉTISME

7èmes Jeux de la Francophonie

CLASSEMENT DES DÉLÉGATIONS PAR POINTS

FRANCE NICE 2013

POS	CODE	NATION	POINTS
1	FRA	**FRANCE**	**328.0**
2	CAN	**CANADA**	**245.5**
3	MAR	**MAROC**	**134.0**
4	POL	**POLOGNE**	**116.0**
5	ROU	**ROUMANIE**	**102.5**
6	FWB	**FED. WALLONIE-BRUXELLES**	**77.0**
7	SUI	**SUISSE**	**57.0**
8	QAT	**QATAR**	**50.5**
9	CMR	**CAMEROUN**	**39.0**
10	SEN	**SENEGAL**	**34.0**
11	MRI	**MAURICE**	**26.0**
12	LUX	**LUXEMBOURG**	**24.0**
13	CQC	**CANADA QUEBEC**	**24.0**
14	BUR	**BURKINA FASO**	**24.0**
15	BDI	**BURUNDI**	**21.0**
16	TUN	**TUNISIE**	**20.5**
17	CIV	**COTE D'IVOIRE**	**17.0**
18	DJI	**DJIBOUTI**	**14.0**
19	RWA	**RWANDA**	**11.0**
20	CNB	**CANADA NOUV. BRUNSWICK**	**11.0**
21	ARM	**ARMENIE**	**11.0**
22	MAD	**MADAGASCAR**	**9.0**
23	SVK	**SLOVAQUIE**	**8.0**
24	MNE	**MONTENEGRO**	**7.0**
25	MLI	**MALI**	**7.0**
26	LCA	**SAINTE LUCIE**	**5.0**
27	CGO	**CONGO**	**4.0**
	HAI	**HAITI**	**4.0**
	VIE	**VIETNAM**	**4.0**
30	BEN	**BENIN**	**3.0**
31	CHA	**TCHAD**	**3.0**
32	NIG	**NIGER**	**2.0**
	SEY	**SEYCHELLES**	**2.0**
34	CPV	**CAP VERT**	**1.0**

Chronométrage par TimeTronics - www.timetronics.be - Traitement des données par Microplus Informatica - www.microplus.it *(Imprimée le 14/09/2013 à 18:15)*

Partenaire majeur TOTAL

ATHLÉTISME

7èmes Jeux de la Francophonie

CLASSEMENT DES DÉLÉGATIONS PAR POINTS

FRANCE NICE 2013

POS	CODE	NATION	POINTS
1	FRA	**FRANCE**	**328.0**

FRANCE	**- 4x100m**	: 2. 39.36 (7.00) **- 4x400m** : 1. 3:05.22 (8.00)
FRANCE	**- 4x100m**	: 3. 45.03 (6.00) **- 4x400m** : 3. 3:35.20 (6.00)
BIRON Emmanuel	**- 100 m**	: 1. 0.13 (8.00)
RAPINIER Yoann	**- TJ**	: 1. 17.11 (8.00)
CAMPION Kevin	**- 20 Km**	: 1. 1:24:32 (8.00)
ARTEIL Laura	**- Hep**	: 1. 5534 (8.00)
GUEI Floria	**- 400 m**	: 1. 52.31 (8.00)
IKUESAN Ayodele	**- 100 m**	: 1. 0.21 (8.00)
SKOTNIK Melanie	**- HJ**	: 1. 1.90 (8.00)
LOTOUT Marion	**- PV**	: 1. 4.40 (8.00)
LAVILLENIE Valentin	**- PV**	: 1. 5.50 (8.00)
AUZEIL Bastien	**- Dec**	: 1. 7789 (8.00)
KOWAL Yoann	**- 3000 St**	: 2. 8:43.79 (7.00)
GOMIS Kafetien	**- LJ**	: 2. 7.81 (7.00)
GAYOT Marie	**- 400 m**	: 2. 52.33 (7.00)
KOGUT KUBIAK Alexia	**- JT**	: 2. 51.35 (7.00)
PASTORINO Ines	**- 20 Km**	: 2. 1:39:14 (7.00)
DIGARD Fabienne	**- SP**	: 2. 15.32 (7.00)
BUCKI Gaetan	**- SP**	: 2. 19.33 (7.00)
COULIBALY Toumany	**- 400 m**	: 2. 46.87 (7.00)
DOUCOURE Ladji	**- 110 Hs**	: 2. 0.15 (7.00)
DECIMUS Yoann	**- 400 Hs**	: 2. 50.05 (7.00)
SAKU BAFUANGA Gaetan	**- TJ**	: 2. 16.93 (7.00)
BIGOT Quentin	**- HT**	: 2. 74.60 (7.00)
CATOUILLART Lucie	**- DT**	: 2. 53.12 (7.00)
HANANY Mickael	**- HJ**	: 2. 2.30 (6.50)
TAVERNIER Alexandra	**- HT**	: 3. 69.95 (6.00)
BAUDOIN Corinne	**- 20 Km**	: 3. 1:40:39 (6.00)
POUSSE Pauline	**- DT**	: 3. 53.07 (6.00)
CHELALA Angel	**- 400 m**	: 3. 46.87 (6.00)
DURECHOU Killian	**- JT**	: 3. 73.22 (6.00)
COCO-VILOIN Samuel	**- 110 Hs**	: 4. 0.16 (5.00)
FRANCOIS Mickael	**- 400 Hs**	: 4. 51.60 (5.00)
BORTOLUZZI Jerome	**- HT**	: 4. 72.04 (5.00)
DJOUHAN Lolassonn	**- DT**	: 4. 55.61 (5.00)
ANDRAUD Mathilde	**- JT**	: 4. 48.70 (5.00)
GAYDU Emilie	**- 100 m**	: 4. 0.20 (5.00)
MARIE-NELY Nathalie	**- TJ**	: 4. 13.27 (5.00)
PELISSIER Cedric	**- 10000 m**	: 4. 30:14.14 (5.00)
ZEZE Mickael-Meba	**- 200 m**	: 5. 21.56 (4.00)
MENUET Emilie	**- 20 Km**	: 5. 1:49:12 (4.00)
SEDYKH Alexia	**- HT**	: 5. 67.61 (4.00)
KRAUSS Simon	**- 110 Hs**	: 5. 0.16 (4.00)
QUINION Aurelien	**- 20 Km**	: 5. 1:33:33 (4.00)
URRUTY Pierre	**- 10000 m**	: 5. 30:34.69 (4.00)
BAUWE Emeline	**- 400 Hs**	: 8. 0.25 (4.00)
MEFTAH Abdellatif	**- 5000 m**	: 6. 13:57.06 (3.00)
OUALICH Hamid	**- 800 m**	: 6. 1:50.27 (3.00)
DUPOUY Yannick	**- 10000 m**	: 6. 30:44.85 (3.00)
HANNE Mamoudou-Elimane	**- 400 m**	: 6. 47.93 (3.00)
ALERTE David	**- 200 m**	: 6. 21.61 (3.00)
DIAWARA Aisseta	**- 100 Hs**	: 6. 13.72 (3.00)
PEPIOT Tanguy	**- 3000 St**	: 6. 9:03.12 (3.00)
SAINT-JEAN Fabrice	**- HJ**	: 7. 2.15 (1.50)
DAGEE Frederic	**- SP**	: 8. 17.08 (1.00)
BEUVIERE Sandra	**- 1500 m**	: 8. 4:24.69 (1.00)
ADAM Guillaume	**- 1500 m**	: 8. 3:58.83 (1.00)

2	CAN	**CANADA**	**245.5**

CANADA	**- 4x100m**	: 4. 45.66 (5.00) **- 4x400m** : 2. 3:34.25 (7.00)
EMMANUEL Crystal	**- 200 m**	: 1. 23.63 (8.00)
KABA Sekou	**- 110 Hs**	: 1. 0.15 (8.00)
MAKINDE Oluwasegun	**- 200 m**	: 1. 20.80 (8.00)
CANADA	**- 4x100m**	: 1. 39.14 (8.00)
WOODWARD Krista	**- JT**	: 1. 52.82 (8.00)
DROUIN Derek	**- HJ**	: 1. 2.30 (8.00)
DUNFEE Evan	**- 20 Km**	: 2. 1:25:30 (7.00)
BUTTINGER Madelaine	**- Hep**	: 2. 5177 (7.00)
RICHARDS-KWOK Dontae	**- 100 m**	: 2. 0.16 (7.00)
MONTCALM Noelle	**- 400 Hs**	: 2. 0.31 (7.00)
MOSS Curtis	**- JT**	: 2. 76.04 (7.00)
BARBER Shawnacy	**- PV**	: 2. 5.35 (6.50)
WURSTER Jason	**- PV**	: 2. 5.35 (6.50)

Chronométrage par TimeTronics - www.timetronics.be - Traitement des données par Microplus Informatica - www.microplus.it *(Imprimée le 14/09/2013 à 18:29)*

Partenaire majeur TOTAL

POS	CODE	NATION	POINTS
	THEOPHILLE Michelle	**- HJ** : 3. 1.86 (6.00)	
	MOSELEY Ingvar	**- 110 Hs** : 3. 0.16 (6.00)	
	NEDOW Tim	**- SP** : 3. 19.09 (6.00)	
	DAVIS Shai-Anne	**- 100 m** : 3. 0.20 (6.00)	
	NETTEY Christabel	**- LJ** : 3. 6.63 (6.00)	
	BISHOP Melissa	**- 800 m** : 3. 2:03.44 (6.00)	
	HAMILTON Heather	**- PV** : 3. 4.10 (5.50)	
	GORDON Christie	**- 100 Hs** : 4. 13.59 (5.00)	
	GROENEWOUD Chantelle	**- 3000 St** : 4. 10:05.88 (5.00)	
	OSEI Philip	**- 400 m** : 4. 46.89 (5.00)	
	BROWN Alicia	**- 400 m** : 4. 53.66 (5.00)	
	FRIZELL Sultana	**- HT** : 4. 67.85 (5.00)	
	THORNE Benjamin	**- 20 Km** : 4. 1:30:50 (5.00)	
	CONNAUGHTON Jared	**- 100 m** : 4. 0.13 (5.00)	
	WODAK Natasha	**- 10000 m** : 4. 33:31.02 (5.00)	
	WHALEN Chelsea	**- SP** : 4. 15.09 (5.00)	
	VAN BUSKIRK Kate	**- 1500 m** : 4. 4:20.00 (5.00)	
	LE JOUR Marie-Josee	**- DT** : 4. 51.73 (5.00)	
	STEACY James	**- HT** : 5. 70.34 (4.00)	
	WINTER Chris	**- 3000 St** : 5. 8:54.28 (4.00)	
	POWER Adrienne	**- 400 m** : 5. 54.08 (4.00)	
	NEWMAN Alysha	**- PV** : 5. 4.10 (4.00)	
	SMITH Kyle	**- 800 m** : 5. 1:49.29 (4.00)	
	JONES Catrin	**- 10000 m** : 6. 36:08.23 (3.00)	
	HENDRY-GALLAGHER Tim	**- SP** : 6. 18.61 (3.00)	
	FURLAN Jessica	**- 3000 St** : 6. 10:16.21 (3.00)	
	NIELSEN Kyle	**- JT** : 6. 68.98 (3.00)	
	BELLEAU-BELIVEAU Karine	**- 800 m** : 7. 2:04.26 (2.00)	
	NYSTUEN Tait	**- 400 Hs** : 7. 52.55 (2.00)	
	PHILIBERT-TIBOUTOT Charl	**- 1500 m** : 7. 3:58.50 (2.00)	
	BROCKERVILLE Ryan	**- 3000 St** : 8. 9:10.20 (1.00)	
	SMITH Jessica	**- 800 m** : 8. 2:09.31 (1.00)	
	STEACY Heather	**- HT** : 8. 62.87 (1.00)	
3	MAR	**MAROC**	**134.0**
	HILALI Siham	**- 800 m** : 4. 2:03.73 (5.00) **- 1500 m** : 2. 4:18.89 (7.00)	
	ARRAFI Rabab	**- 1500 m** : 1. 4:18.70 (8.00)	
	EZZINE Hamid	**- 3000 St** : 1. 8:43.41 (8.00)	
	BELLANI Hicham	**- 10000 m** : 1. 28:49.09 (8.00)	
	LAMBARKI Hayat	**- 400 Hs** : 1. 0.25 (8.00)	
	EL GOUMRI Othmane	**- 5000 m** : 1. 13:48.76 (8.00)	
	EL OUALI ALAMI Salima	**- 3000 St** : 2. 9:48.53 (7.00)	
	AKKAOUI Malika	**- 800 m** : 2. 2:02.61 (7.00)	
	SAMMAH Khadija	**- 10000 m** : 2. 32:38.42 (7.00)	
	JAMAA Samir	**- 800 m** : 2. 1:47.50 (7.00)	
	ESSALHI Youness	**- 5000 m** : 2. 13:49.36 (7.00)	
	BELHANBEL Nader	**- 800 m** : 3. 1:47.72 (6.00)	
	BOUGETAIB Tareq	**- TJ** : 3. 16.66 (6.00)	
	EL AZIZ Mustapha	**- 10000 m** : 3. 29:05.05 (6.00)	
	EL KAAM Fouad	**- 1500 m** : 3. 3:57.91 (6.00)	
	ZAGHOU Montacer	**- 3000 St** : 4. 8:45.36 (5.00)	
	MOUSTAOUI Mohamed	**- 1500 m** : 4. 3:57.97 (5.00)	
	MAROC	**- 4x400m** : 4. 3:37.48 (5.00)	
	BEL LAFKIR Malika	**- 10000 m** : 5. 35:50.30 (4.00)	
	BARID Driss	**- HT** : 6. 67.64 (3.00)	
	GRIOUI Hasna	**- 400 m** : 8. 55.88 (1.00)	
4	POL	**POLOGNE**	**116.0**
	JAGACIAK Anna	**- LJ** : 1. 6.68 (8.00) **- TJ** : 1. 13.92 (8.00)	
	CICHOCKA Angelika	**- 800 m** : 6. 2:04.04 (3.00) **- 1500 m** : 3. 4:19.37 (6.00)	
	STRZALKOWSKI Adrian	**- LJ** : 1. 7.99 (8.00)	
	WLODARCZYK Anita	**- HT** : 1. 75.62 (8.00)	
	FAJDEK Pawel	**- HT** : 1. 78.28 (8.00)	
	MAJEWSKI Tomasz	**- SP** : 1. 20.18 (8.00)	
	GRZESZCZUK Lukasz	**- JT** : 1. 78.62 (8.00)	
	KASPRZYCKA Justyna	**- HJ** : 2. 1.88 (7.00)	
	DOBIJA Teresa	**- LJ** : 2. 6.66 (7.00)	
	ZEBROWSKI Krzysztof	**- 1500 m** : 2. 3:57.58 (7.00)	
	HOFFMANN Karol	**- TJ** : 4. 16.66 (5.00)	
	LINKIEWICZ Joanna	**- 400 Hs** : 4. 0.33 (5.00)	
	BRONIATOWSKA Katarzyna	**- 1500 m** : 5. 4:21.22 (4.00)	
	JOZWIK Joanna	**- 800 m** : 5. 2:03.76 (4.00)	
	URBANIK Danuta	**- 1500 m** : 6. 4:21.87 (3.00)	
	FIODOROW Joanna	**- HT** : 6. 67.53 (3.00)	
	WITCZAK Dominik	**- SP** : 7. 18.21 (2.00)	
	LEWANDOWSKI Michal	**- TJ** : 7. 16.20 (2.00)	
	BLAZEJ Karolina	**- LJ** : 8. 6.11 (1.00)	
	KOLECZEK Karolina	**- 100 Hs** : 8. 14.08 (1.00)	
5	ROU	**ROUMANIE**	**102.5**
	OGRAZEANU Andreea Luiza	**- 100 m** : 2. 0.22 (7.00) **- 200 m** : 4. 24.44 (5.00)	
	BOBOCEL Ancuta	**- 3000 St** : 1. 9:46.82 (8.00)	
	ROUMANIE	**- 4x400m** : 1. 3:29.81 (8.00)	
	URSU Sergiu	**- DT** : 1. 62.87 (8.00)	
	HELTNE Anca Margareta	**- SP** : 1. 17.14 (8.00)	

Partenaire majeur TOTAL

POS	CODE	NATION	POINTS
	LAVRIC Elena Mirela	**- 800 m** : 1. 2:02.27 (8.00)	
	TOMA Carmen Cristina	**- TJ** : 2. 13.92 (7.00)	
	PERIE Bianca Florentina	**- HT** : 2. 70.41 (7.00)	
	DONISAN Mihai	**- HJ** : 2. 2.30 (6.50)	
	RAZOR Bianca Denisa	**- 400 m** : 3. 52.69 (6.00)	
	VASILE Adrian	**- LJ** : 3. 7.78 (6.00)	
	ROTARU Alina	**- LJ** : 4. 6.57 (5.00)	
	DEIAC Cornelia Ioana	**- LJ** : 5. 6.48 (4.00)	
	GAG Andrei-Marius	**- DT** : 5. 55.60 (4.00)	
	PASTOR Adelina Dorina	**- 400 m** : 6. 54.80 (3.00)	
	DOAGA Ioana Raluca	**- 1500 m** : 7. 4:22.85 (2.00)	
6	FWB	**FED. WALLONIE-BRUXELLES**	**77.0**
	FEDER WALLONIE-BRUXELLES	**- 4x100m** : 3. 39.58 (6.00) **- 4x400m** : 2. 3:06.24 (7.00)	
	ZAGRE Anne	**- 100 Hs** : 1. 13.41 (8.00)	
	FEDER WALLONIE-BRUXELLES	**- 4x100m** : 1. 44.70 (8.00)	
	GILLET Antoine	**- 400 m** : 1. 46.64 (8.00)	
	SMETS Fanny	**- PV** : 2. 4.40 (7.00)	
	BOLINGO MBONGO Cynthia	**- 200 m** : 3. 24.08 (6.00)	
	WATRIN Julien	**- 200 m** : 4. 21.56 (5.00)	
	THIAM Nafissatou	**- HJ** : 4. 1.83 (5.00)	
	XHONNEUX Frederic	**- Dec** : 5. 7289 (4.00)	
	BORLEE Dylan	**- 400 m** : 5. 47.25 (4.00)	
	MOUKRIME Tarik	**- 1500 m** : 6. 3:58.48 (3.00)	
	BORLEE Olivia	**- 100 m** : 7. 0.19 (2.00)	
	RIZKI Monder	**- 5000 m** : 7. 14:02.66 (2.00)	
	OYOWE Will	**- 400 m** : 8. 50.51 (1.00)	
	VANDERBEMDEN Robin	**- 200 m** : 8. 21.68 (1.00)	
7	SUI	**SUISSE**	**57.0**
	POLLI Laura	**- 20 Km** : 1. 1:37:23 (8.00)	
	SPRUNGER Lea	**- 200 m** : 2. 23.83 (7.00)	
	SUISSE	**- 4x100m** : 2. 45.01 (7.00)	
	SUISSE	**- 4x400m** : 3. 3:07.21 (6.00)	
	REUSE Clelia	**- 100 Hs** : 3. 13.57 (6.00)	
	POLLI Marie	**- 20 Km** : 4. 1:41:12 (5.00)	
	LAVANCHY Marisa	**- 100 m** : 5. 0.14 (4.00)	
	GOLAY Joelle	**- 200 m** : 5. 24.99 (4.00)	
	BACHTIGER Mario	**- 1500 m** : 5. 3:58.25 (4.00)	
	JOST Lukas	**- DT** : 6. 53.24 (3.00)	
	BINGISSER Martin	**- HT** : 7. 61.91 (2.00)	
	ATCHO Sarah	**- 200 m** : 8. 25.17 (1.00)	
8	QAT	**QATAR**	**50.5**
	BALA Musaab	**- 800 m** : 1. 1:46.57 (8.00)	
	AL DOSARI Rashid	**- DT** : 2. 59.06 (7.00)	
	FRANCIS Samuel	**- 100 m** : 3. 0.15 (6.00)	
	MOHAMED Mabrook	**- 20 Km** : 3. 1:26:26 (6.00)	
	SHAGAG Maaz Abdelrahman	**- 3000 St** : 3. 8:45.16 (6.00)	
	ELSEIFY Ashraf	**- HT** : 3. 72.88 (6.00)	
	DHEEB Ahmed	**- DT** : 3. 58.65 (6.00)	
	AL MANNAI Rashid	**- TJ** : 6. 16.30 (3.00)	
	BARSHAM Muamer	**- HJ** : 7. 2.15 (1.50)	
	KAIDA Mohamed	**- JT** : 8. 62.35 (1.00)	
9	CMR	**CAMEROUN**	**39.0**
	ADAM Idrissa	**- 100 m** : 5. 0.19 (4.00) **- 200 m** : 2. 21.21 (7.00)	
	DONGMO Auriol	**- SP** : 3. 15.30 (6.00)	
	MBUMI Sandrine	**- TJ** : 3. 13.44 (6.00)	
	DJOUMESSI Fernand	**- HJ** : 4. 2.20 (5.00)	
	NGO NGOA Sarah	**- LJ** : 6. 6.36 (3.00)	
	APPES EKANGA Fanny	**- 100 m** : 6. 0.18 (3.00)	
	CAMEROUN	**- 4x100m** : 7. 47.23 (2.00)	
	ONANA Linda	**- TJ** : 7. 12.82 (2.00)	
	MAMBA Hugo	**- TJ** : 8. 16.15 (1.00)	
10	SEN	**SENEGAL**	**34.0**
	HANNE Mamadou Kasse	**- 400 Hs** : 1. 49.48 (8.00)	
	FAYE Gnima	**- 100 Hs** : 2. 13.47 (7.00)	
	FAYE Mame Fatou	**- 400 Hs** : 3. 0.38 (6.00)	
	GUEYE Mamadou	**- LJ** : 6. 7.61 (3.00)	
	DIOP Fatoumata	**- 200 m** : 6. 25.09 (3.00)	
	NDIAYE Amadou	**- 400 Hs** : 6. 51.88 (3.00)	
	SENE Amy	**- HT** : 7. 65.13 (2.00)	
	BADJI Ndiss Kaba	**- LJ** : 7. 7.58 (2.00)	
11	MRI	**MAURICE**	**26.0**
	ROSUN Jessica	**- JT** : 3. 49.36 (6.00)	
	THIERRY Guillaume	**- Dec** : 3. 7511 (6.00)	
	PERMAL Jonathan	**- 200 m** : 3. 21.35 (6.00)	
	CAPRICE Jerome	**- 20 Km** : 6. 1:39:17 (3.00)	
	MAURICE	**- 4x100m** : 6. 46.55 (3.00)	
	PIERRE-LOUIS Jean Elvino	**- DT** : 7. 52.23 (2.00)	

Partenaire majeur TOTAL

POS	CODE	NATION	POINTS
12	LUX	**LUXEMBOURG**	**24.0**
	BERTEMES Bob	**- SP** : 4. 18.78 (5.00)	
	WAGNER Antoine	**- JT** : 4. 70.55 (5.00)	
	LUXEMBOURG	**- 4x100m** : 8. 47.61 (1.00) **- 4x400m** : 5. 3:49.54 (4.00)	
	FRISCH Jacques	**- 400 Hs** : 5. 51.87 (4.00)	
	GODART Claude	**- 110 Hs** : 6. 0.20 (3.00)	
	SEMEDO Edna	**- PV** : 7. 3.75 (2.00)	
13	CQC	**CANADA QUEBEC**	**24.0**
	PORLIER LANGLOIS Alex	**- SP** : 5. 14.11 (4.00) **- DT** : 6. 43.39 (3.00)	
	FOLEY David	**- PV** : 4. 5.00 (5.00)	
	CHARTRAND Sonia	**- JT** : 5. 48.20 (4.00)	
	BEAUMONT-COURTEAU Ariane	**- PV** : 6. 3.90 (3.00)	
	DUMONT Pascale	**- JT** : 7. 37.50 (2.00)	
	LAFRENAYE-DUGAS Marc-An.	**- DT** : 8. 50.73 (1.00) **- HT** : 8. 57.60 (1.00)	
	EL HANBLI Gabriel	**- 400 Hs** : 8. 53.42 (1.00)	
14	BUR	**BURKINA FASO**	**24.0**
	BURKINA FASO	**- 4x100m** : 4. 40.35 (5.00)	
	SOURA Maminata	**- DT** : 5. 48.45 (4.00)	
	SANOU Worokia	**- TJ** : 5. 13.16 (4.00)	
	KOBEANE Gerard	**- 100 m** : 7. 0.18 (2.00) **- 200 m** : 7. 21.63 (2.00)	
	BOLOGO Innocent	**- 100 m** : 6. 0.18 (3.00)	
	KOALA Marthe	**- 100 Hs** : 7. 13.75 (2.00)	
	TRAORE Kadidiatou	**- 200 m** : 7. 25.10 (2.00)	
15	BDI	**BURUNDI**	**21.0**
	IRABARUTA Olivier	**- 5000 m** : 5. 13:55.10 (4.00) **- 10000 m** : 2. 28:53.34 (7.00)	
	NUKURI Diane	**- 10000 m** : 1. 32:29.14 (8.00)	
	MPUNDU Eloge	**- 10000 m** : 7. 30:51.22 (2.00)	
16	TUN	**TUNISIE**	**20.5**
	CHROUDI Nada	**- Hep** : 3. 4966 (6.00)	
	SEGHAIER Mohamed	**- 400 Hs** : 3. 50.46 (6.00)	
	BALTI-EBONDO Syrine	**- PV** : 3. 4.10 (5.50)	
	HALLOUMA Jarfel	**- 3000 St** : 7. 11:01.08 (2.00)	
	AYOUNI Abdessalem	**- 800 m** : 8. 1:50.59 (1.00)	
17	CIV	**COTE D'IVOIRE**	**17.0**
	KRAGBE KAZAI Suzanne	**- DT** : 1. 55.58 (8.00)	
	OKOU Rosvhita	**- 100 Hs** : 5. 13.69 (4.00)	
	COTE D'IVOIRE	**- 4x100m** : 5. 45.84 (4.00)	
	KONE Francis Gogbeu	**- 100 m** : 8. 0.15 (1.00)	
18	DJI	**DJIBOUTI**	**14.0**
	SOULEIMAN Ayanleh	**- 1500 m** : 1. 3:57.35 (8.00)	
	HISS BACHIR Youssouf	**- 5000 m** : 3. 13:50.61 (6.00)	
19	RWA	**RWANDA**	**11.0**
	MUKASAKINDI Claudette	**- 10000 m** : 3. 33:20.87 (6.00)	
	SEBAHIRE Eric	**- 5000 m** : 4. 13:52.59 (5.00)	
20	CNB	**CANADA NOUV. BRUNSWICK**	**11.0**
	LALONDE Genevieve	**- 3000 St** : 3. 9:53.35 (6.00)	
	JONES Caleb	**- JT** : 5. 69.69 (4.00)	
	CHIASSON Rejean	**- 10000 m** : 8. 31:37.62 (1.00)	
21	ARM	**ARMENIE**	**11.0**
	PAHLEVANYAN Vardan	**- LJ** : 4. 7.76 (5.00)	
	SARGSYAN Arsen	**- LJ** : 5. 7.76 (4.00)	
	JANOYAN Melik	**- JT** : 7. 63.52 (2.00)	
22	MAD	**MADAGASCAR**	**9.0**
	ALI Kame	**- Dec** : 4. 7456 (5.00)	
	SAHOLINIRINA Eliane	**- 3000 St** : 5. 10:15.64 (4.00)	
23	SVK	**SLOVAQUIE**	**8.0**
	REPCIK Jozef	**- 800 m** : 4. 1:48.01 (5.00)	
	BEER Lukas	**- HJ** : 6. 2.20 (3.00)	
24	MNE	**MONTENEGRO**	**7.0**
	PESIC Darko	**- Dec** : 2. 7636 (7.00)	
25	MLI	**MALI**	**7.0**
	DIARRA Abdoulaye	**- HJ** : 5. 2.20 (4.00)	
	CAMARA Moussa	**- 800 m** : 7. 1:50.38 (2.00)	
	DIA Mamadou Cherif	**- LJ** : 8. 7.58 (1.00)	
26	LCA	**SAINTE LUCIE**	**5.0**
	ANTOINE Sandisha	**- LJ** : 7. 6.11 (2.00) **- TJ** : 6. 13.13 (3.00)	

Chronométrage par TimeTronics - www.timetronics.be - Traitement des données par Microplus Informatica - www.microplus.it *(Imprimée le 14/09/2013 à 18:29)*

Partenaire majeur TOTAL

POS	CODE	NATION		POINTS
27	CGO	**CONGO**		**4.0**
	ELEMBA Frank	**- SP**	: 5. 18.68 (4.00)	
	HAI	**HAITI**		**4.0**
	LAINE Samyr	**- TJ**	: 5. 16.43 (4.00)	
	VIE	**VIETNAM**		**4.0**
	PHAM Thi Diem	**- HJ**	: 5. 1.80 (4.00)	
30	BEN	**BENIN**		**3.0**
	ADANHOUEGBE Pascaline	**- JT**	: 6. 46.22 (3.00)	
31	CHA	**TCHAD**		**3.0**
	BESME Lydie	**- 400 m**	: 7. 55.02 (2.00)	
	NDIKERT Albertine	**- 100 m**	: 8. 0.16 (1.00)	
32	NIG	**NIGER**		**2.0**
	ZAROUMEYE Moussa	**- 400 m**	: 7. 49.39 (2.00)	
	SEY	**SEYCHELLES**		**2.0**
	SILLY Gaylord	**- 3000 St**	: 7. 9:08.47 (2.00)	
34	CPV	**CAP VERT**		**1.0**
	SANCA Ruben	**- 5000 m**	: 8. 14:29.07 (1.00)	

Partenaire majeur TOTAL

ATHLÉTISME

7èmes Jeux de la Francophonie

TABLEAU DES MEDAILLES

FRANCE NICE 2013

POS	CODE	NATION	OR			ARGENT			BRONZE			TOTAL		
			H	D	TOT	H	D	TOT	H	D	TOT	H	D	TOT
1	**FRA**	FRANCE	6	5	**11**	10	5	**15**	2	5	**7**	18	15	**33**
2	**POL**	POLOGNE	4	3	**7**	1	2	**3**		1	**1**	5	6	**11**
3	**CAN**	CANADA	4	2	**6**	5	3	**8**	2	5	**7**	11	10	**21**
4	**MAR**	MAROC	3	2	**5**	2	4	**6**	4		**4**	9	6	**15**
5	**ROU**	ROUMANIE	1	4	**5**	1	3	**4**	1	1	**2**	3	8	**11**
6	**FWB**	FED. WALLONIE-BRUXELLES	1	2	**3**	1	1	**2**	1	1	**2**	3	4	**7**
7	**SUI**	SUISSE		1	**1**		2	**2**	1	1	**2**	1	4	**5**
8	**QAT**	QATAR	1		**1**	1		**1**	5		**5**	7		**7**
9	**SEN**	SENEGAL	1		**1**		1	**1**		1	**1**	1	2	**3**
10	**BDI**	BURUNDI		1	**1**	1		**1**				1	1	**2**
11	**DJI**	DJIBOUTI	1		**1**				1		**1**	2		**2**
12	**CIV**	COTE D'IVOIRE		1	**1**								1	**1**
13	**CMR**	CAMEROUN				1		**1**		2	**2**	1	2	**3**
14	**MNE**	MONTENEGRO				1		**1**				1		**1**
15	**TUN**	TUNISIE							1	2	**3**	1	2	**3**
	MRI	MAURICE							2	1	**3**	2	1	**3**
17	**CNB**	CANADA NOUV. BRUNSWICK								1	**1**		1	**1**
	RWA	RWANDA								1	**1**		1	**1**
		TOTAL	22	21	**43**	24	21	**45**	20	22	**42**	66	64	**130**

Chronométrage par TimeTronics - www.timetronics.be - Traitement des données par Microplus Informatica - www.microplus.it *(Imprimée le 14/09/2013 à 18:13)*

Partenaire majeur TOTAL